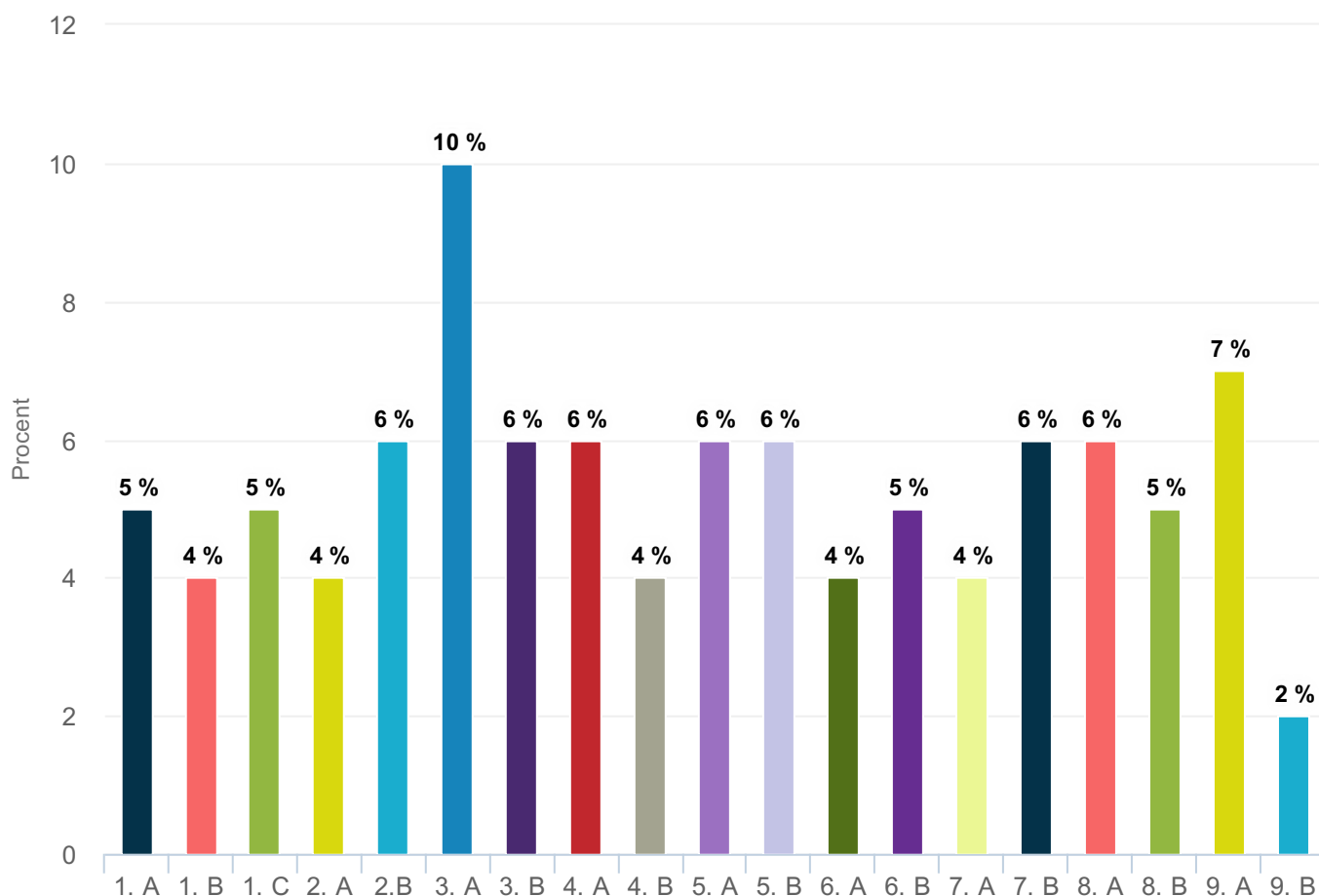


Souhrnná analýza - Hodnocení ZŠ (bez komentářů)

Můj syn / moje dcera navštěvuje třídu: (za každého žáka vyplňte nový dotazník)

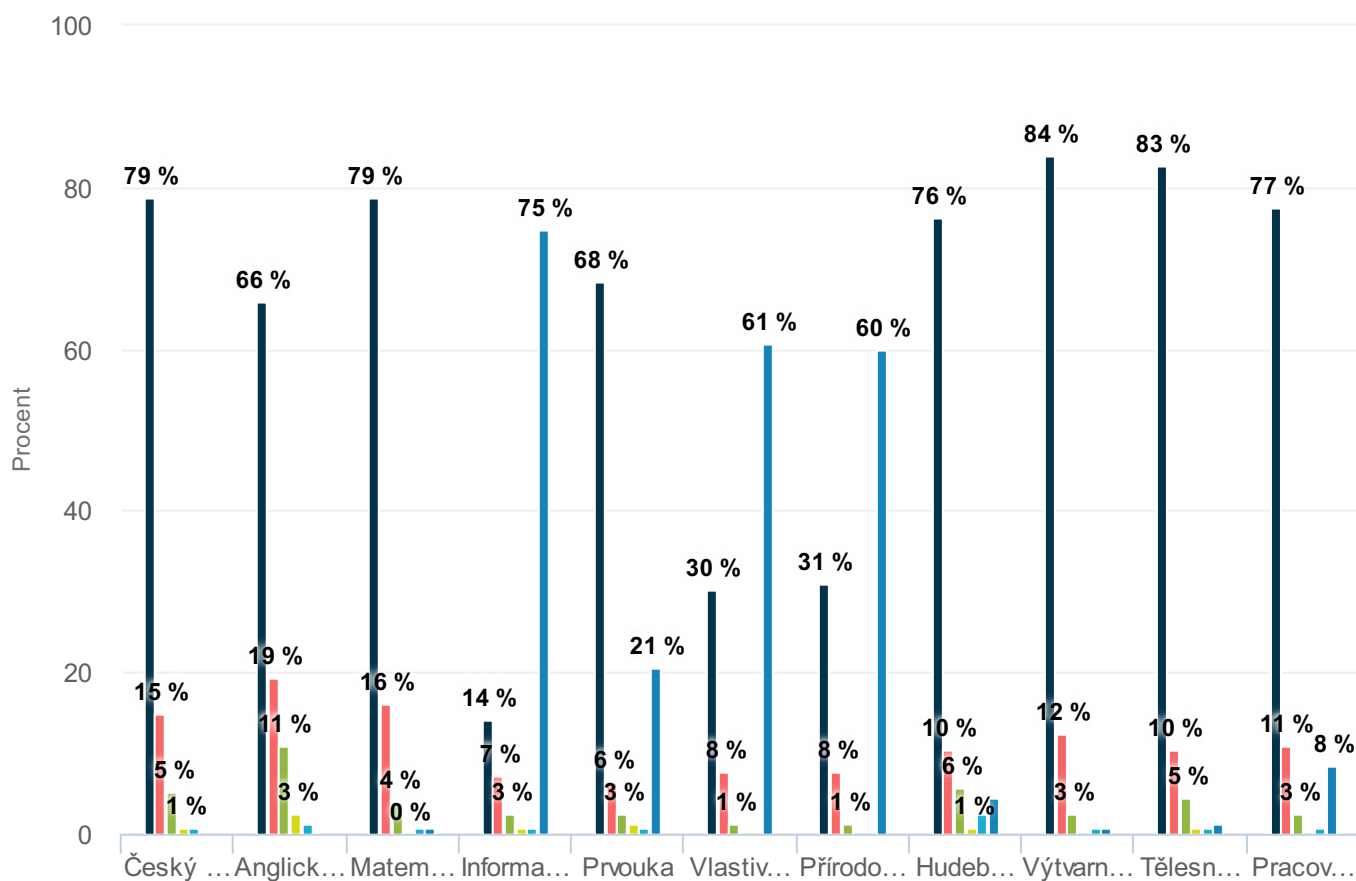


Hodnota	Procent	Odpověďí
1. A	5 %	12
1. B	4 %	10
1. C	5 %	12
2. A	4 %	11
2. B	6 %	15
3. A	10 %	25
3. B	6 %	16
4. A	6 %	16

■ 4. B	4 %	10
■ 5. A	6 %	14
■ 5. B	6 %	14
■ 6. A	4 %	9
■ 6. B	5 %	12
■ 7. A	4 %	11
■ 7. B	6 %	15
■ 8. A	6 %	15
■ 8. B	5 %	13
■ 9. A	7 %	18
■ 9. B	2 %	6

Celkový počet odpovědí: 254

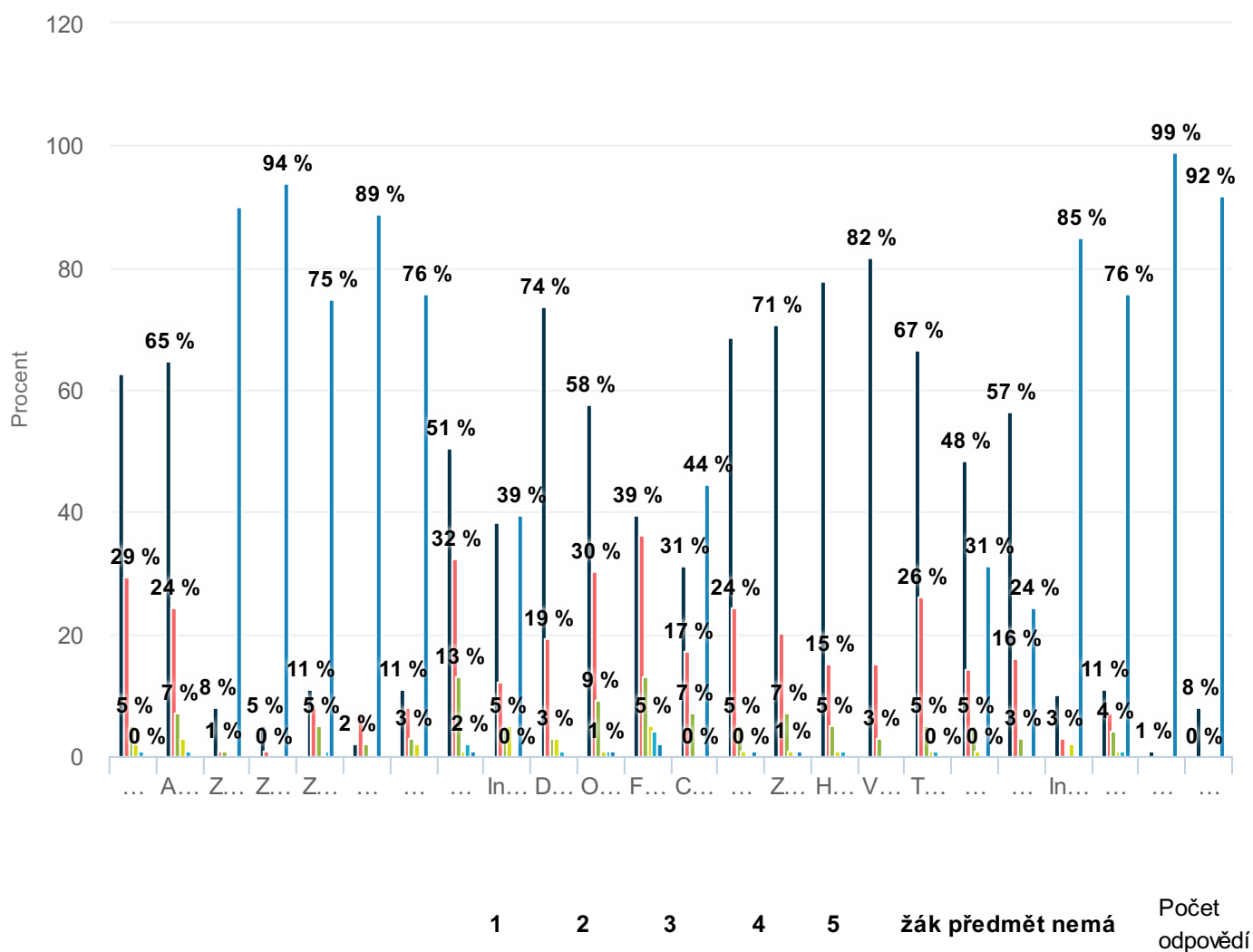
Jak jste spokojeni s výukou na prvním stupni v jednotlivých předmětech?
(hodnocení jako ve škole)



	1	2	3	4	5	žák předmět nemá	Počet odpovědí
Český jazyk	79 %	15 %	5 %	1 %	1 %	0 %	155
Anglický jazyk	66 %	19 %	11 %	3 %	1 %	0 %	155
Matematika	79 %	16 %	4 %	0 %	1 %	1 %	155
Informační a komunikační technologie	14 %	7 %	3 %	1 %	1 %	75 %	155
Prvouka	68 %	6 %	3 %	1 %	1 %	21 %	155
Vlastivěda	30 %	8 %	1 %	0 %	0 %	61 %	155
Přírodověda	31 %	8 %	1 %	0 %	0 %	60 %	155

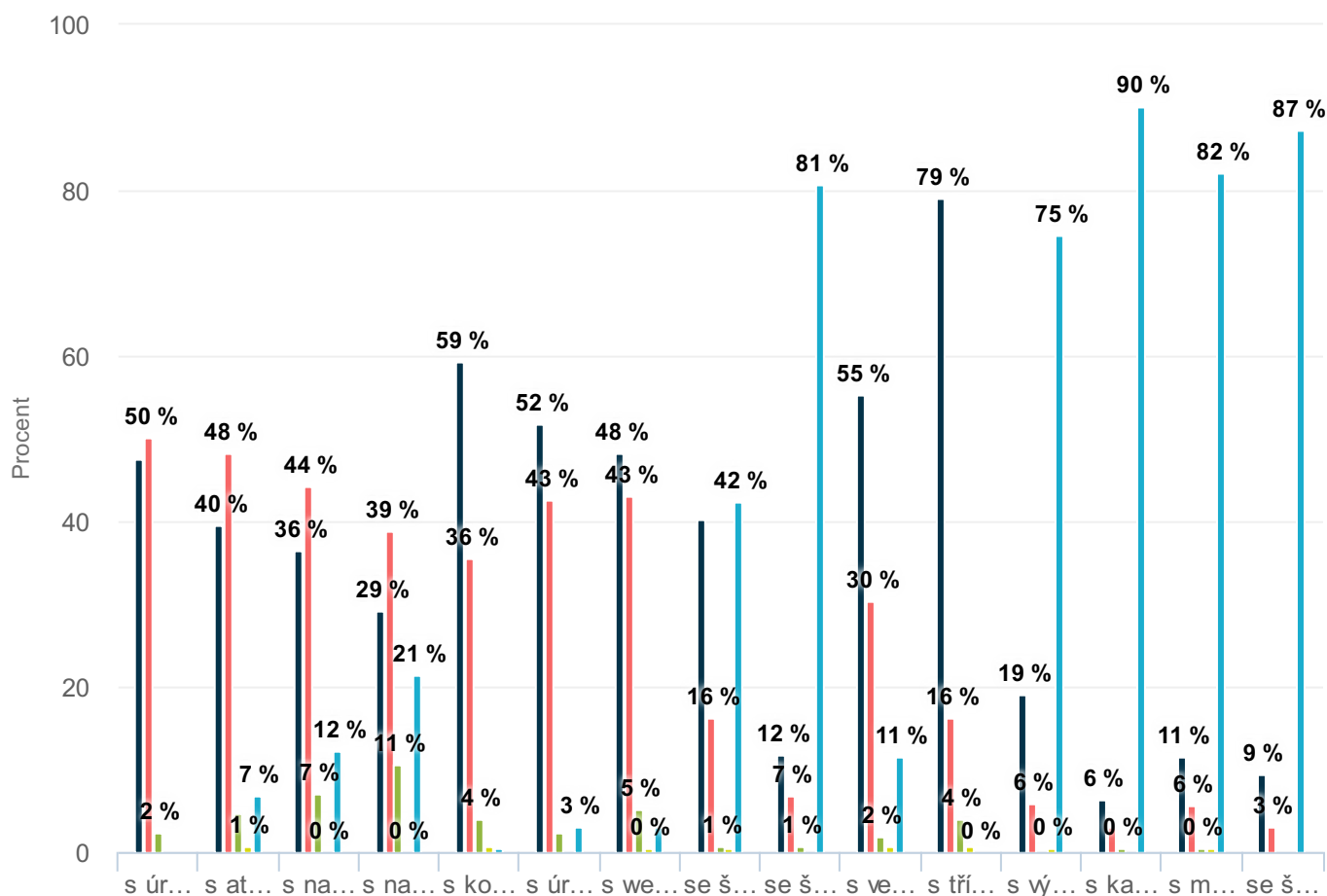
Hudební výchova	76 %	10 %	6 %	1 %	3 %	5 %	155
Výtvarná výchova	84 %	12 %	3 %	0 %	1 %	1 %	155
Tělesná výchova	83 %	10 %	5 %	1 %	1 %	1 %	155
Pracovní činnosti	77 %	11 %	3 %	0 %	1 %	8 %	155

Jak jste spokojeni s výukou na druhém stupni v jednotlivých předmětech?
(hodnocení jako ve škole)



Základy francouzského jazyka	8 %	1 %	1 %	0 %	0 %	90 %	99
Základy italského jazyka	5 %	1 %	0 %	0 %	0 %	94 %	99
Základy německého jazyka	11 %	8 %	5 %	0 %	1 %	75 %	99
Základy ruského jazyka	2 %	7 %	2 %	0 %	0 %	89 %	99
Základy španělského jazyka	11 %	8 %	3 %	2 %	0 %	76 %	99
Matematika	51 %	32 %	13 %	1 %	2 %	1 %	99
Informační a komunikační technologie	38 %	12 %	5 %	5 %	0 %	39 %	99
Dějepis	74 %	19 %	3 %	3 %	1 %	0 %	99
Občanská výchova	58 %	30 %	9 %	1 %	1 %	1 %	99
Fyzika	39 %	36 %	13 %	5 %	4 %	2 %	99
Chemie	31 %	17 %	7 %	0 %	0 %	44 %	99
Přírodopis	69 %	24 %	5 %	1 %	0 %	1 %	99
Zeměpis	71 %	20 %	7 %	1 %	0 %	1 %	99
Hudební výchova	78 %	15 %	5 %	1 %	1 %	0 %	99
Výtvarná výchova	82 %	15 %	3 %	0 %	0 %	0 %	99
Tělesná výchova	67 %	26 %	5 %	1 %	1 %	0 %	99
Výchova ke zdraví	48 %	14 %	5 %	1 %	0 %	31 %	99
Pracovní činnosti	57 %	16 %	3 %	0 %	0 %	24 %	99
Informatika (volitelný předmět)	10 %	3 %	0 %	2 %	0 %	85 %	99
Konverzace v anglickém jazyce	11 %	7 %	4 %	1 %	1 %	76 %	99
Přírodovědný seminář	1 %	0 %	0 %	0 %	0 %	99 %	99
Sportovní hry	8 %	0 %	0 %	0 %	0 %	92 %	99

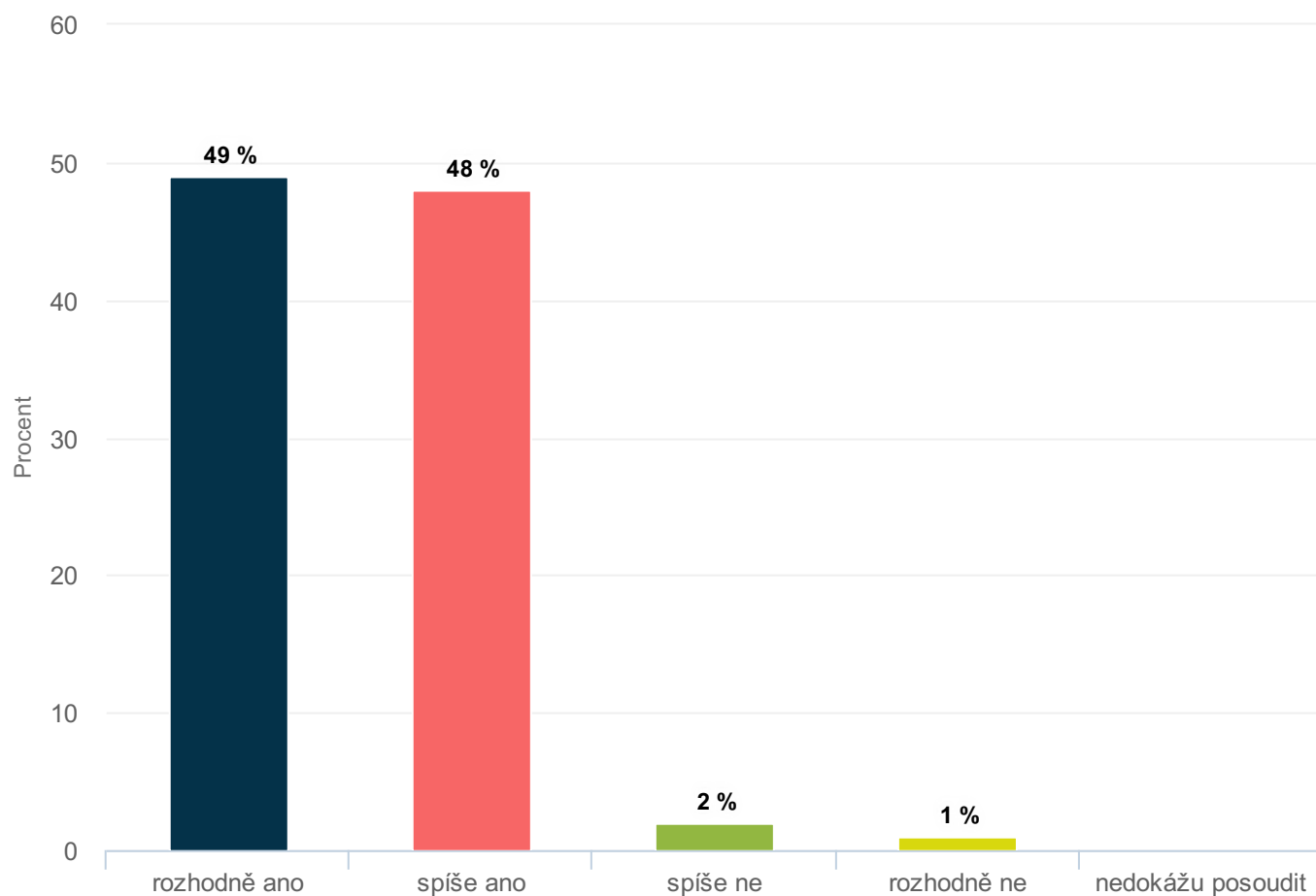
Ohodnoťte, nakolik jste celkově spokojeni



	rozhodně ano	spíše ano	spíše ne	rozhodně ne	nedokážu posoudit	Počet odpovědí
s úrovní výuky	47 %	50 %	2 %	0 %	0 %	253
s atmosférou ve škole	40 %	48 %	5 %	1 %	7 %	253
s nabídkou školních akcí	36 %	44 %	7 %	0 %	12 %	253
s nabídkou mimoškolních aktivit (kroužky apod.)	29 %	39 %	11 %	0 %	21 %	253
s komunikací mezi školou a rodinou	59 %	36 %	4 %	1 %	0 %	253
s úrovní informací o škole	52 %	43 %	2 %	0 %	3 %	253

s webovými stránkami	48 %	43 %	5 %	0 %	3 %	253
se školní družinou	40 %	16 %	1 %	0 %	42 %	253
se školním klubem	12 %	7 %	1 %	0 %	81 %	253
s vedením školy	55 %	30 %	2 %	1 %	11 %	253
s třídní učitelkou/třídním učitelem	79 %	16 %	4 %	1 %	0 %	253
s výchovnou poradkyní	19 %	6 %	0 %	0 %	75 %	253
s kariérní poradkyní	6 %	3 %	0 %	0 %	90 %	253
s metodičkou prevence	11 %	6 %	0 %	0 %	82 %	253
se školní psycholožkou	9 %	3 %	0 %	0 %	87 %	253

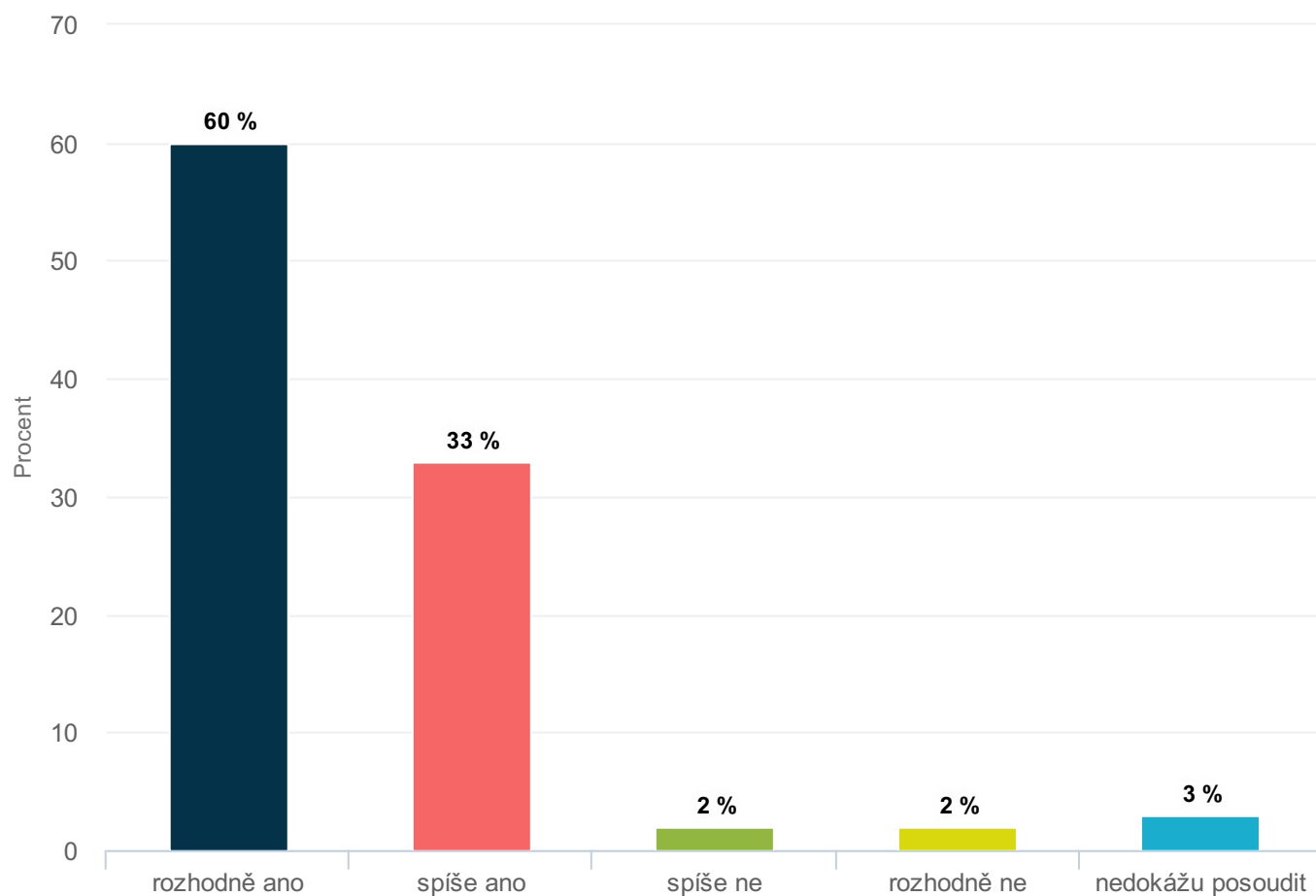
Splňuje škola vaše očekávání?



Hodnota	Procent	Odpovědí
rozhodně ano	49 %	125
spíše ano	48 %	121
spíše ne	2 %	5
rozhodně ne	1 %	2
nedokážu posoudit	0 %	0

Celkový počet odpovědí: 253

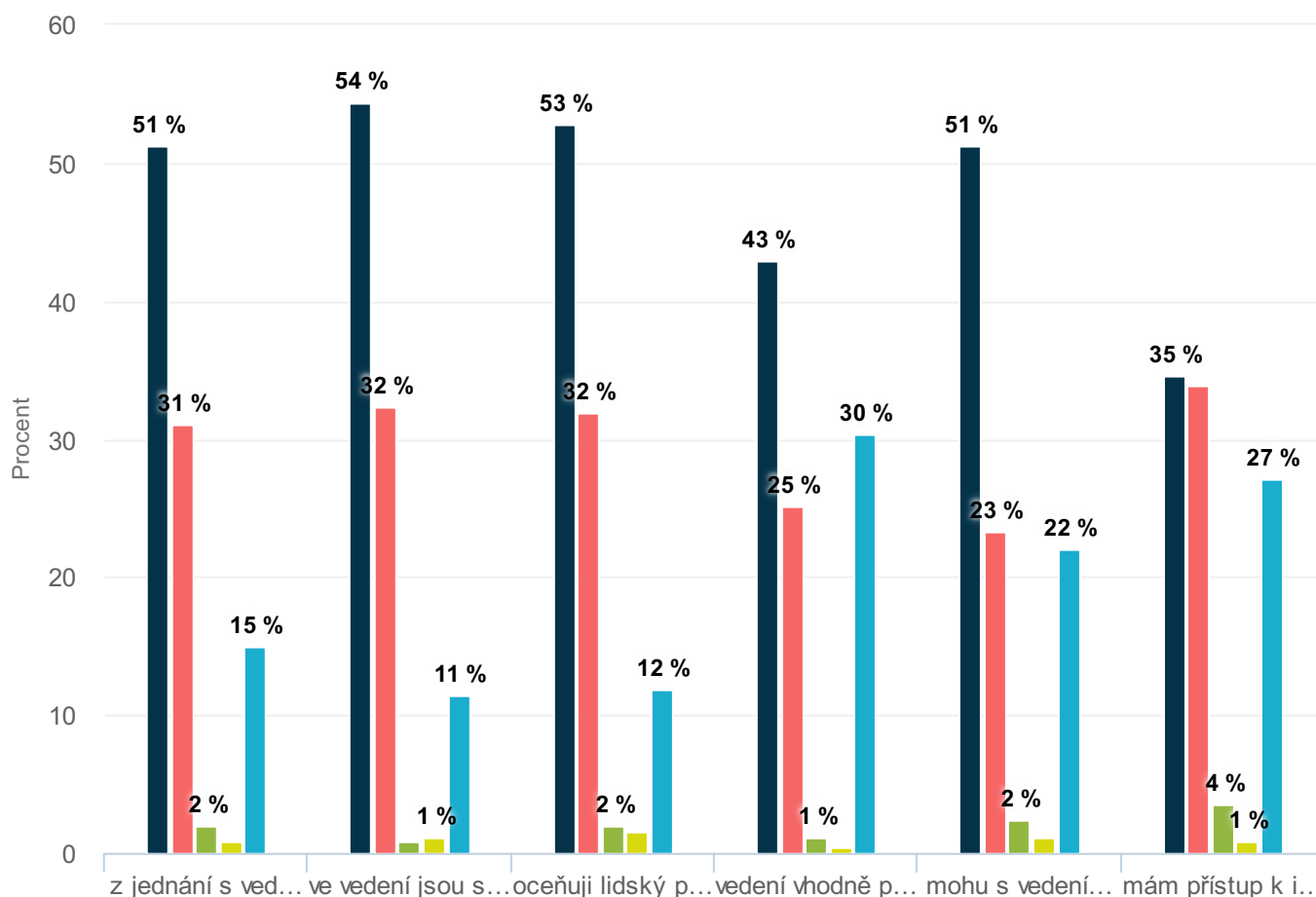
Doporučili byste školu svým známým?



Hodnota	Procent	Odpovědí
rozhodně ano	60 %	152
spíše ano	33 %	84
spíše ne	2 %	6
rozhodně ne	2 %	4
nedokážu posoudit	3 %	7

Celkový počet odpovědí: 253

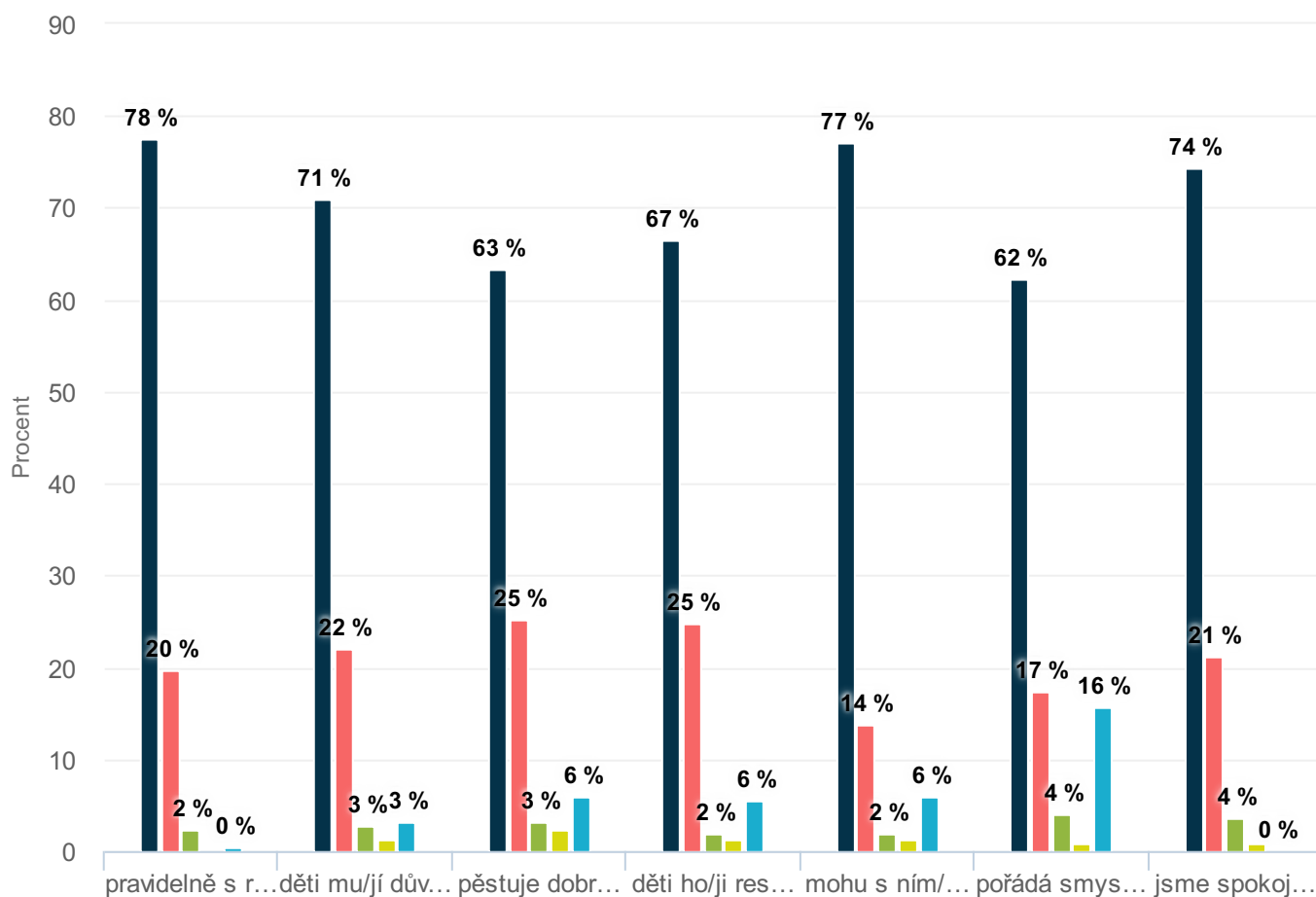
Ohodnoťte nakolik souhlasíte s výroky o **VEDENÍ ŠKOLY** :



	zcela souhlasím	spíše souhlasím	spíše nesouhlasím	zcela nesouhlasím	nedokážu posoudit	Počet odpovědí
z jednání s vedením školy mám dobrý pocit	51 %	31 %	2 %	1 %	15 %	254
ve vedení jsou schopní lidé	54 %	32 %	1 %	1 %	11 %	254
oceňuji lidský přístup vedení školy k mému dítěti	53 %	32 %	2 %	2 %	12 %	254
vedení vhodně prezentuje školu na veřejnosti	43 %	25 %	1 %	0 %	30 %	254
mohu s vedením řešit případné problémy	51 %	23 %	2 %	1 %	22 %	254

mám přístup k informacím o směřování školy	35 %	34 %	4 %	1 %	27 %	254
--	------	------	-----	-----	------	-----

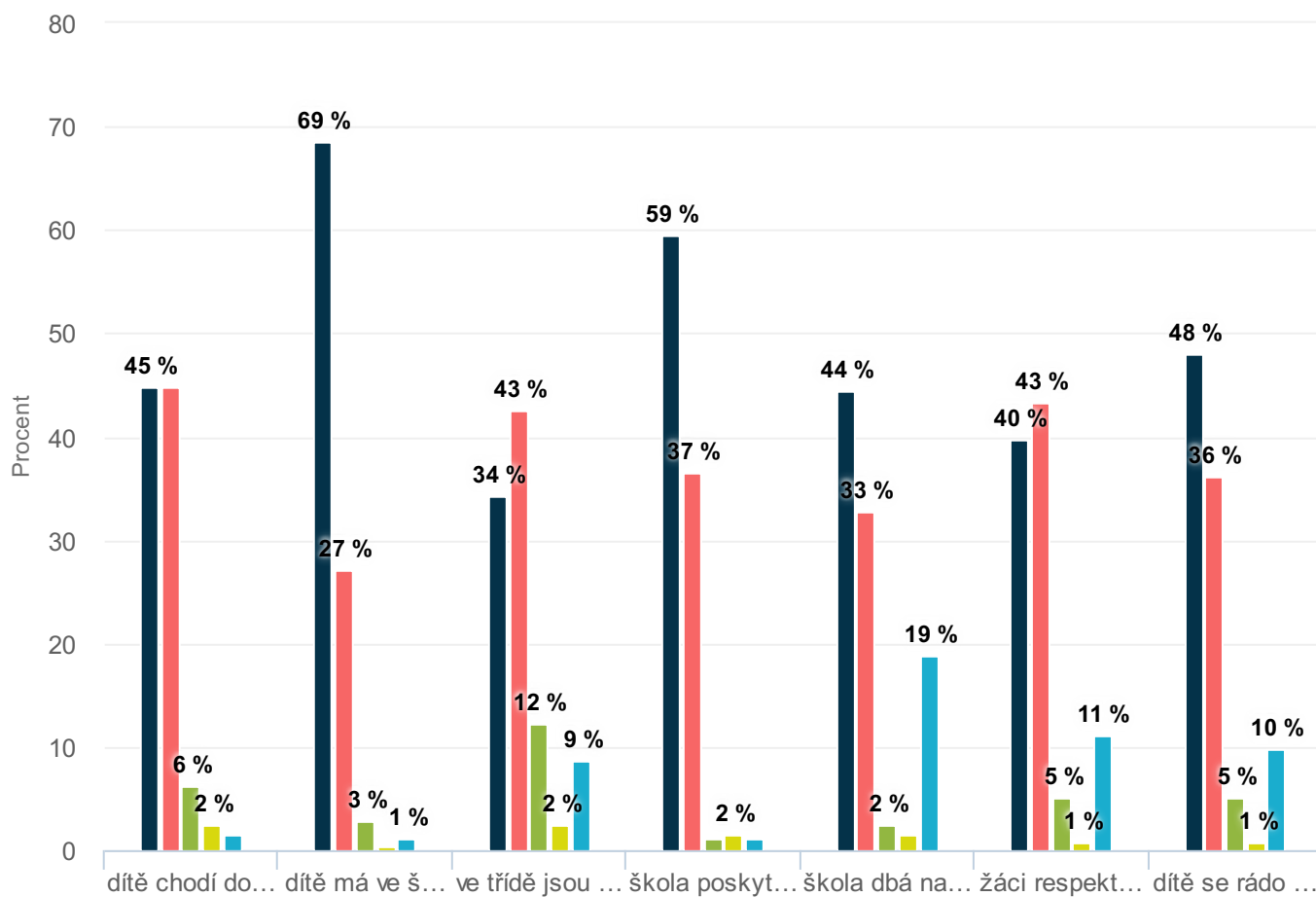
Ohodnoťte nakolik souhlasíte s výroky o TŘÍDNÍ UČITELCE/TŘÍDNÍM UČITELI:



	zcela souhlasím	spíše souhlasím	spíše nesouhlasím	zcela nesouhlasím	nedokážu posoudit	Počet odpovědí
pravidelně s rodiči komunikuje	78 %	20 %	2 %	0 %	0 %	254
děti mu/jí důvěřují	71 %	22 %	3 %	1 %	3 %	254
pěstuje dobré vztahy ve třídě	63 %	25 %	3 %	2 %	6 %	254
děti ho/ji respektují	67 %	25 %	2 %	1 %	6 %	254

mohu s ním/ní řešit případné problémy	77 %	14 %	2 %	1 %	6 %	254
pořádá smysluplné třídní akce	62 %	17 %	4 %	1 %	16 %	254
jsme spokojeni s jeho/její výukou	74 %	21 %	4 %	1 %	0 %	254

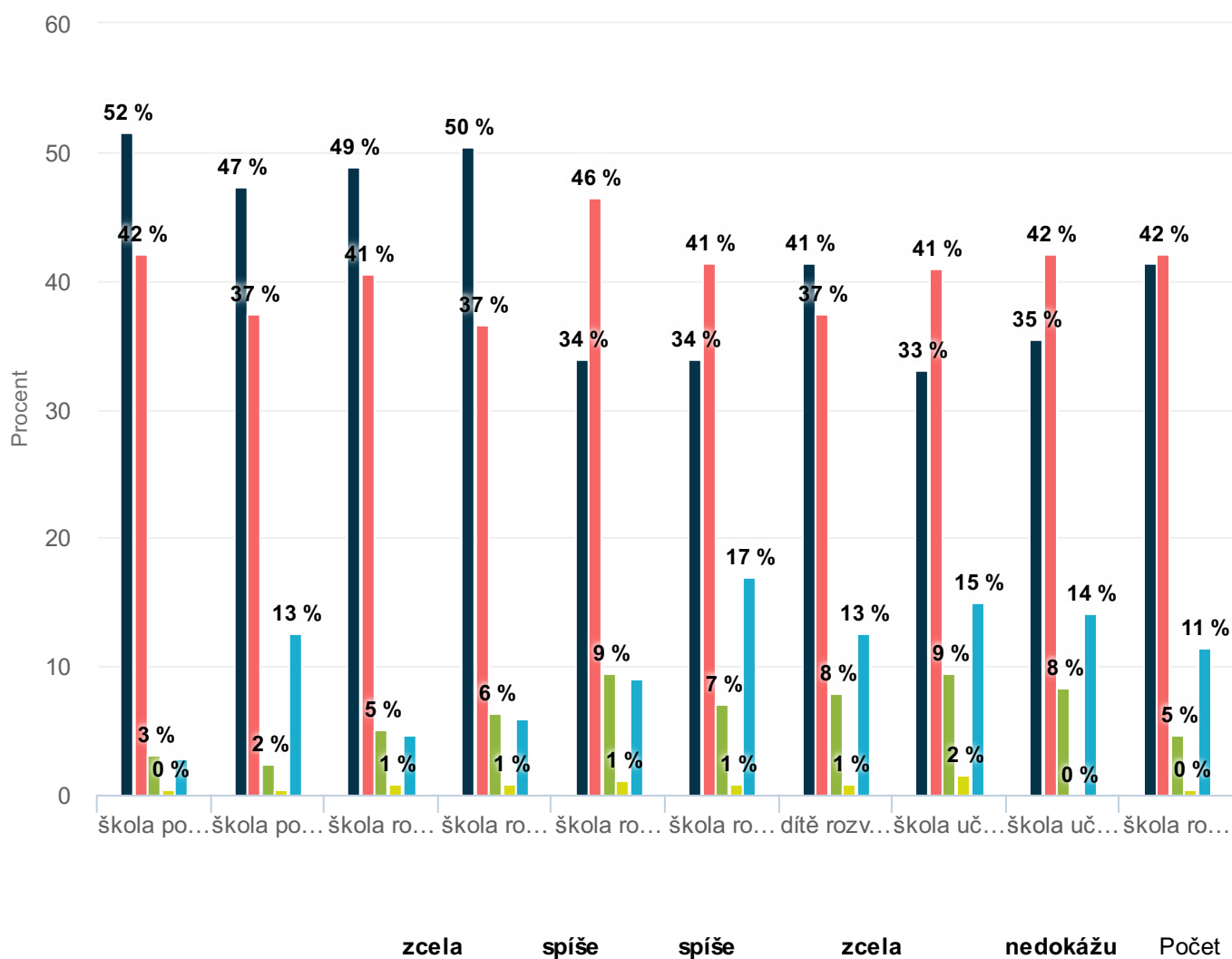
Ohodnoťte nakolik souhlasíte s výroky o **KLIMATU VE ŠKOLE/TRŽIDĚ**:



	zcela souhlasím	spíše souhlasím	spíše nesouhlasím	zcela nesouhlasím	nedokážu posoudit	Počet odpovědí
dítě chodí do školy rádo	45 %	45 %	6 %	2 %	2 %	254
dítě má ve škole kamarády	69 %	27 %	3 %	0 %	1 %	254

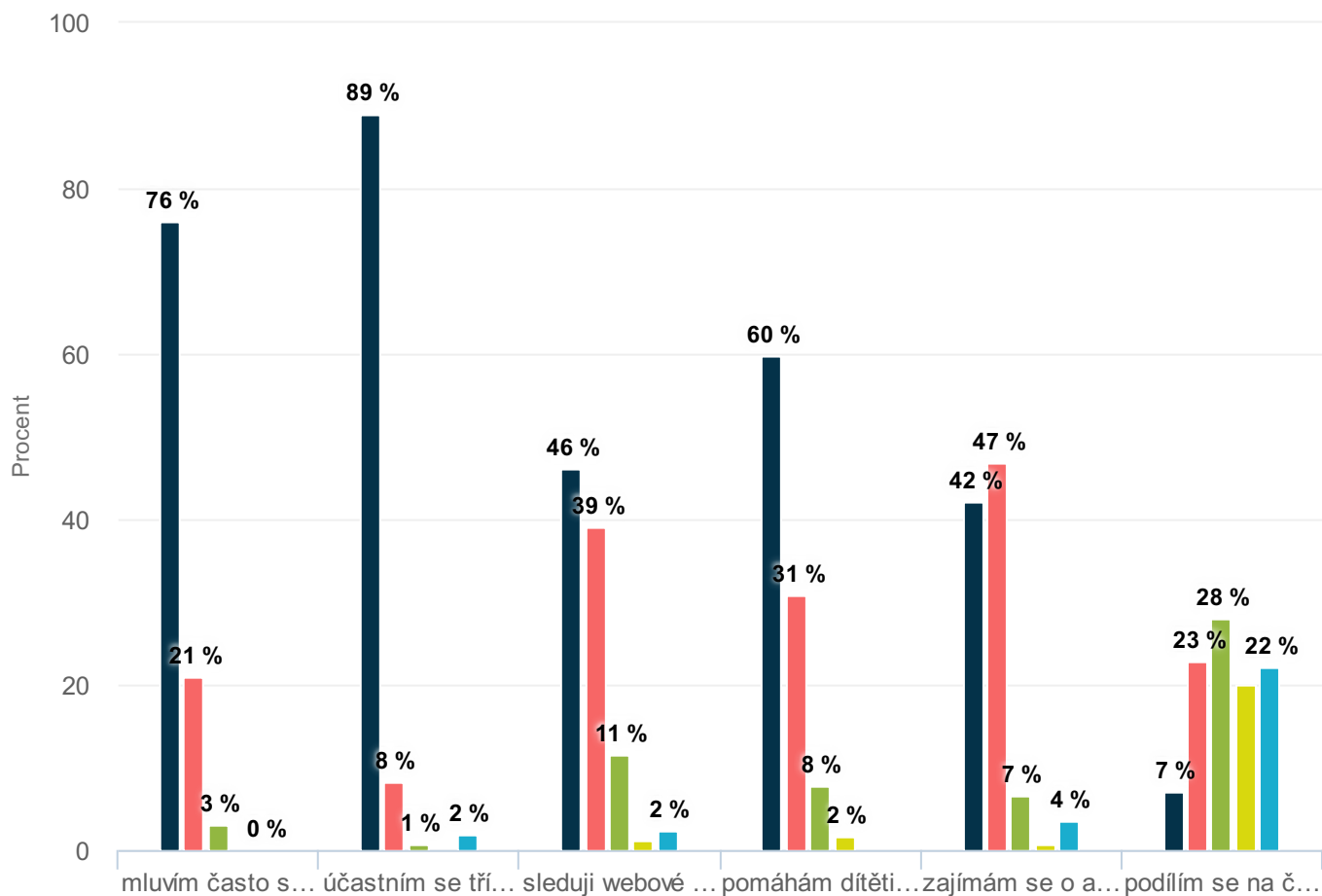
ve třídě jsou dobré vztahy	34 %	43 %	12 %	2 %	9 %	254
škola poskytuje dítěti bezpečné prostředí	59 %	37 %	1 %	2 %	1 %	254
škola dbá na prevenci rizikového chování	44 %	33 %	2 %	2 %	19 %	254
žáci respektují autoritu učitelů	40 %	43 %	5 %	1 %	11 %	254
dítě se rádo zapojuje do akcí školy	48 %	36 %	5 %	1 %	10 %	254

Ohodnoňte nakolik souhlasíte s výroky o **ROZVOJI ŽÁKA**:



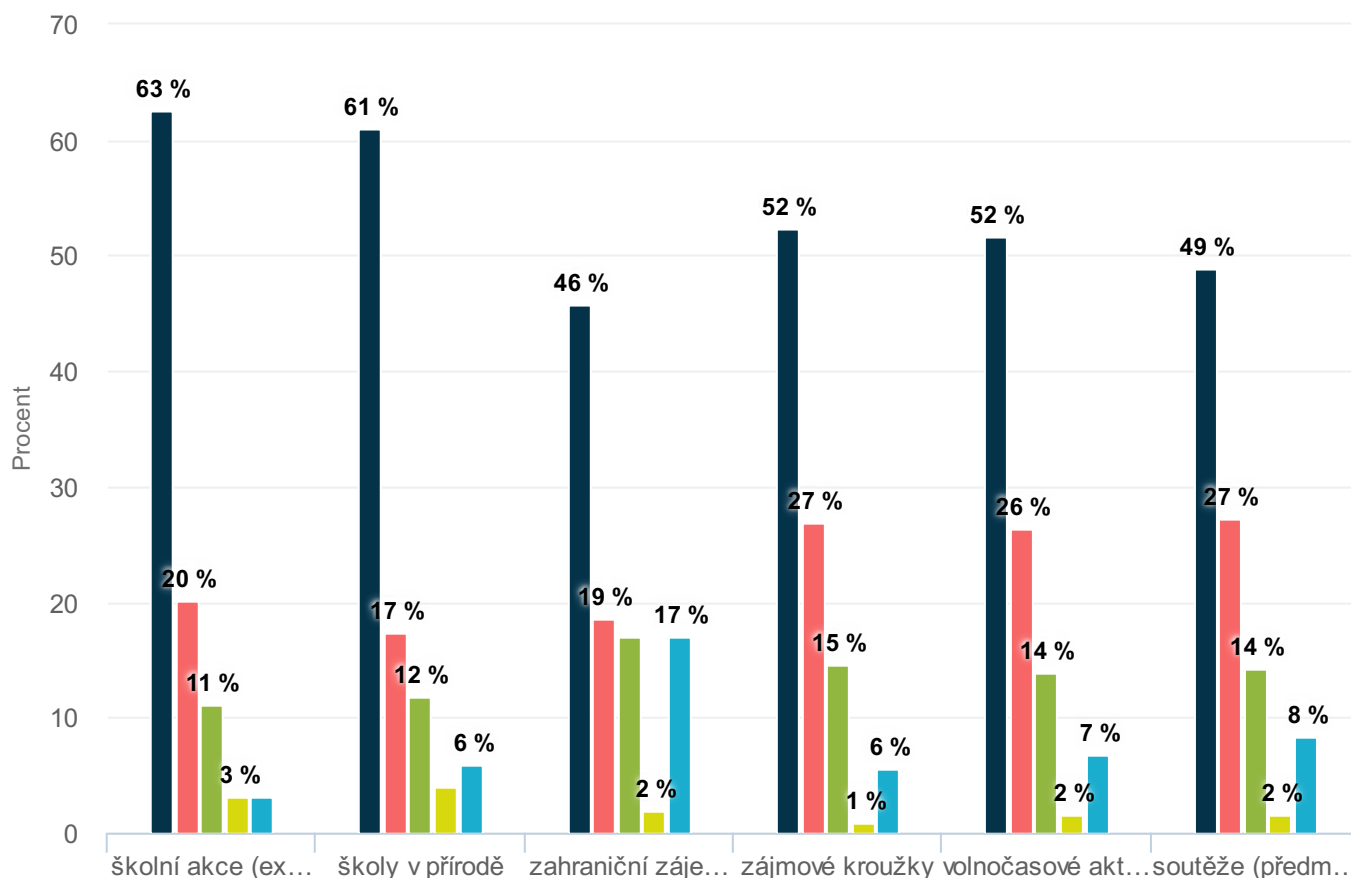
	souhlasím	souhlasím	nesouhlasím	nesouhlasím	posoudit	odpovědí
škola poskytuje dostatek znalostí	52 %	42 %	3 %	0 %	3 %	254
škola poskytuje dobrý základ pro další studium	47 %	37 %	2 %	0 %	13 %	254
škola rozvíjí schopnosti dítěte	49 %	41 %	5 %	1 %	5 %	254
škola rozvíjí komunikační schopnosti dítěte	50 %	37 %	6 %	1 %	6 %	254
škola rozvíjí motivaci dítěte k učení	34 %	46 %	9 %	1 %	9 %	254
škola rozvíjí postoje a hodnotové citění dítěte	34 %	41 %	7 %	1 %	17 %	254
dítě rozvíjí dovednosti důležité pro život	41 %	37 %	8 %	1 %	13 %	254
škola učí žáky logickému a kritickému myšlení	33 %	41 %	9 %	2 %	15 %	254
škola učí žáky využívat informace z různých zdrojů	35 %	42 %	8 %	0 %	14 %	254
škola rozvíjí schopnost spolupráce s ostatními	41 %	42 %	5 %	0 %	11 %	254

Ohodnoťte nakolik souhlasíte s výroky o **RODIČÍCH ŽÁKA**:



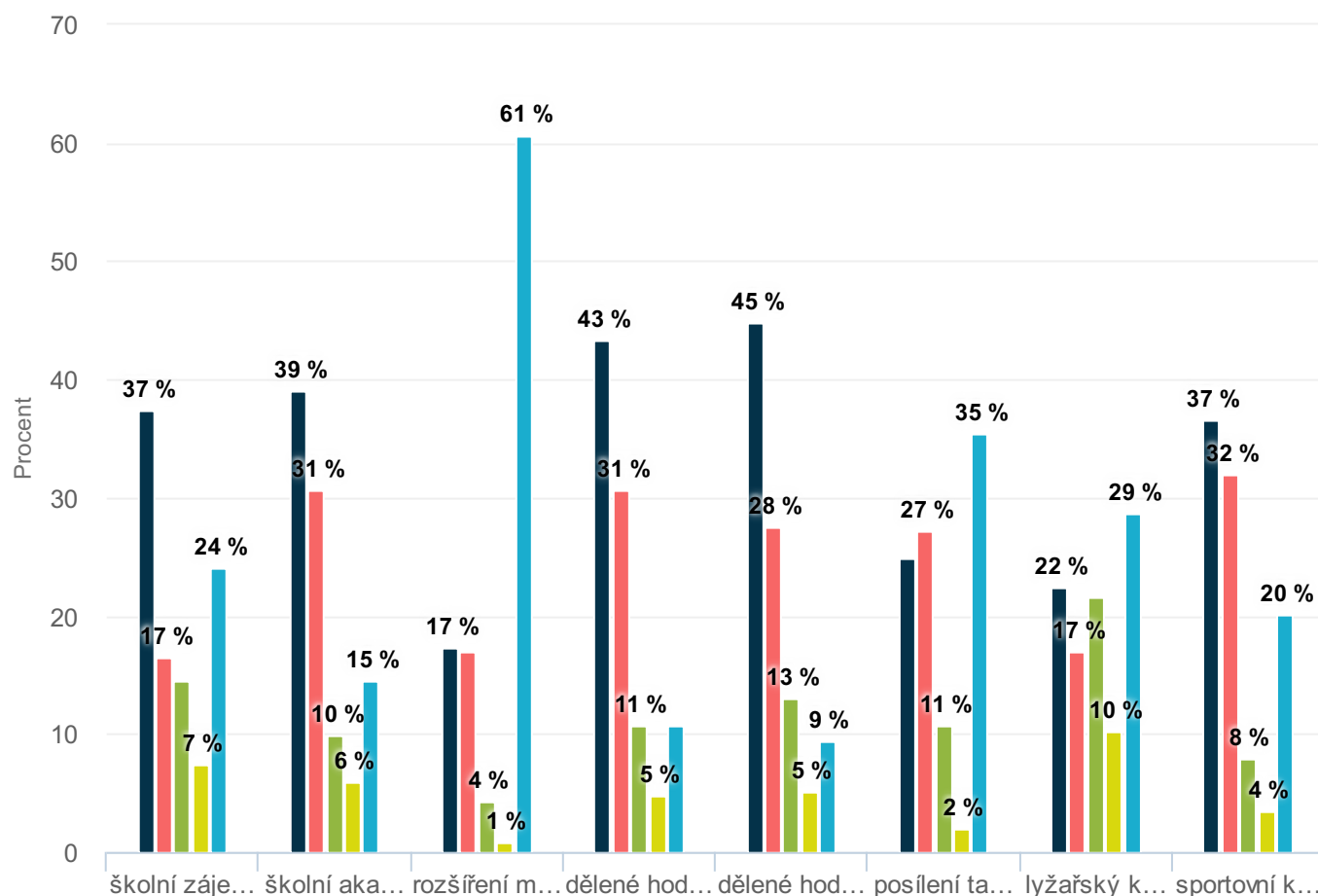
	zcela souhlasím	spíše souhlasím	spíše nesouhlasím	zcela nesouhlasím	nedokážu posoudit	Počet odpovědí
mluvím často s dítětem o dění ve škole	76 %	21 %	3 %	0 %	0 %	254
účastním se třídních schůzek	89 %	8 %	1 %	0 %	2 %	254
sleduji webové stránky školy	46 %	39 %	11 %	1 %	2 %	254
pomáhám dítěti s domácí přípravou	60 %	31 %	8 %	2 %	0 %	254
zajímám se o akce pořádané školou	42 %	47 %	7 %	1 %	4 %	254
podílím se na činnosti školy zapojením ve školské radě, SRPŠ, projektových dnech, akcích školy....	7 %	23 %	28 %	20 %	22 %	254

Ohodňote vaši spokojenost s **DALŠÍMI AKTIVITAMI ŠKOLY** : (hodnocení jako ve škole)



	1	2	3	4	5	Počet odpovědí
školní akce (exkurze, výlety, divadlo,....)	63 %	20 %	11 %	3 %	3 %	254
školy v přírodě	61 %	17 %	12 %	4 %	6 %	254
zahraniční zájezdy	46 %	19 %	17 %	2 %	17 %	254
zájmové kroužky	52 %	27 %	15 %	1 %	6 %	254
volnočasové aktivity	52 %	26 %	14 %	2 %	7 %	254
soutěže (předmětové, umělecké, ...)	49 %	27 %	14 %	2 %	8 %	254

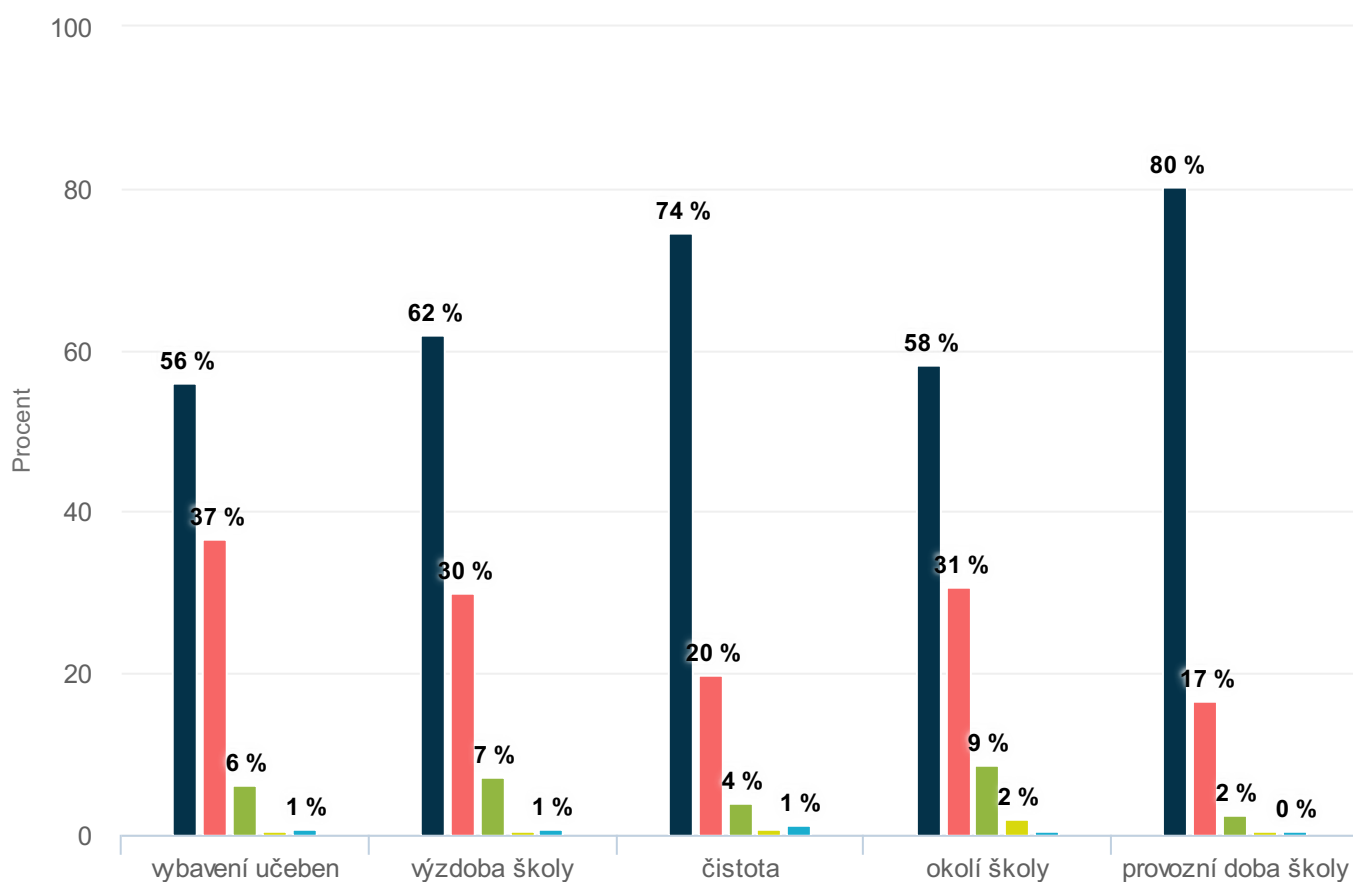
Které aktivity pro následující školní rok 2021/2022 byste uvítali?



	rozhodně ano	spíše ano	spíše ne	rozhodně ne	neumím posoudit	Počet odpovědí
školní zájezd do Velké Británie (Harry Potter)	37 %	17 %	15 %	7 %	24 %	254
školní akademii	39 %	31 %	10 %	6 %	15 %	254
rozšíření metody CLIL	17 %	17 %	4 %	1 %	61 %	254
dělené hodiny českého jazyka (menší skupina žáků)	43 %	31 %	11 %	5 %	11 %	254
dělené hodiny matematiky (menší skupina žáků)	45 %	28 %	13 %	5 %	9 %	254
posílení tandemové výuky	25 %	27 %	11 %	2 %	35 %	254

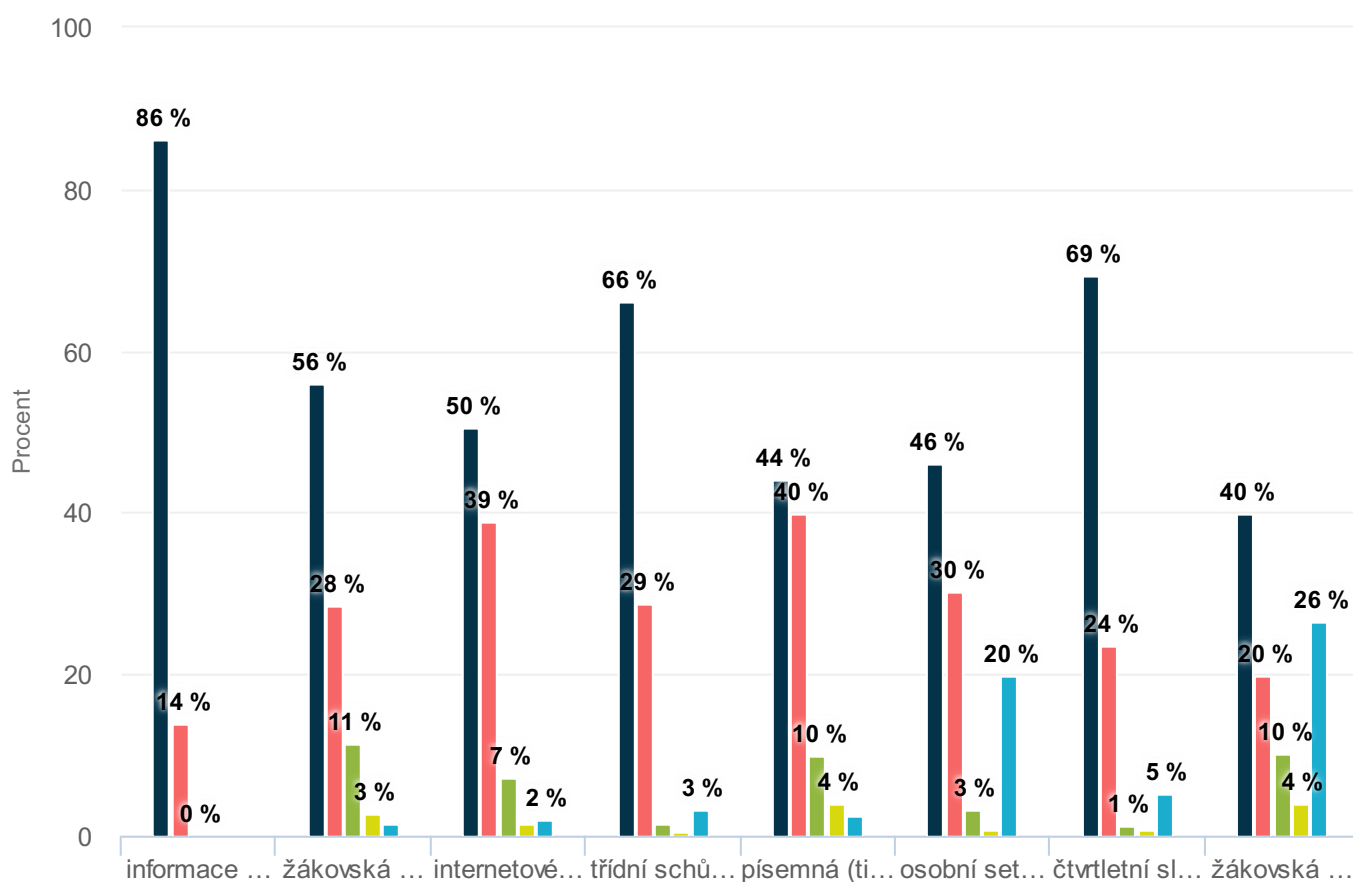
lyžařský kurz v Alpách	22 %	17 %	22 %	10 %	29 %	254
sportovní kurz na Slapech	37 %	32 %	8 %	4 %	20 %	254

Ohodňte vaši spokojenost se **ZÁZEMÍM A VYBAVENÍM ŠKOLY** : (hodnocení jako ve škole)



	1	2	3	4	5	Počet odpovědí
vybavení učeben	56 %	37 %	6 %	0 %	1 %	254
výzdoba školy	62 %	30 %	7 %	0 %	1 %	254
čistota	74 %	20 %	4 %	1 %	1 %	254
okolí školy	58 %	31 %	9 %	2 %	0 %	254
provozní doba školy	80 %	17 %	2 %	0 %	0 %	254

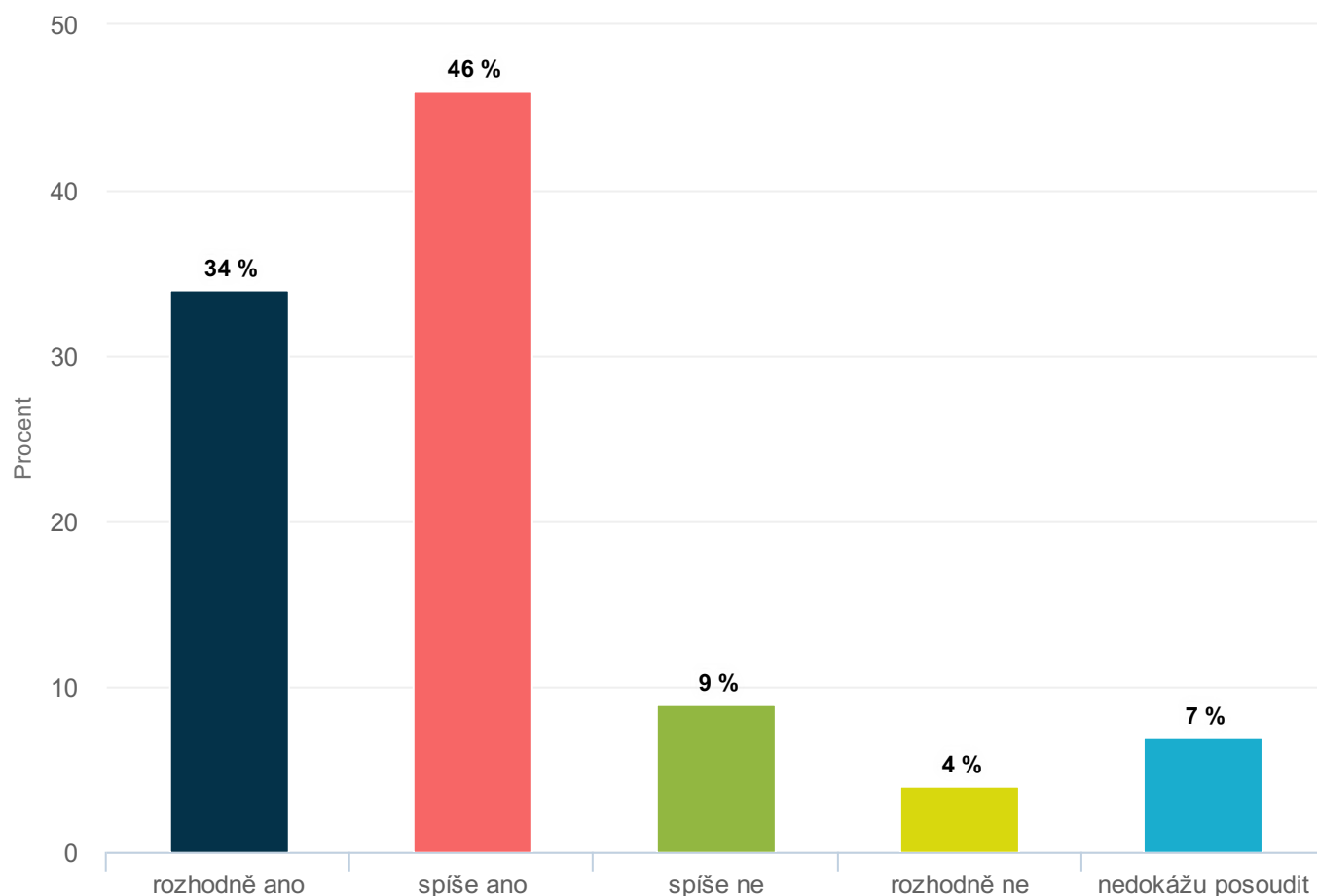
Jak přínosné jsou následující INFORMAČNÍ ZDROJE, které využívá škola pro informování?



	rozhodně ano	spíše ano	spíše ne	rozhodně ne	neumím posoudit	Počet odpovědí
informace od třídních učitelů (email, telefon, ...)	86 %	14 %	0 %	0 %	0 %	254
žákovská knížka papírová	56 %	28 %	11 %	3 %	2 %	254
internetové stránky školy	50 %	39 %	7 %	2 %	2 %	254
třídní schůzky	66 %	29 %	2 %	0 %	3 %	254
písemná (tištěná) sdělení školy	44 %	40 %	10 %	4 %	2 %	254
osobní setkání v konzultačních hodinách učitelů	46 %	30 %	3 %	1 %	20 %	254

čtvrtletní slovní hodnocení třídní učitelkou/třídním učitelem	69 %	24 %	1 %	1 %	5 %	254
žakovská knížka elektronická (Bakaláři)	40 %	20 %	10 %	4 %	26 %	254

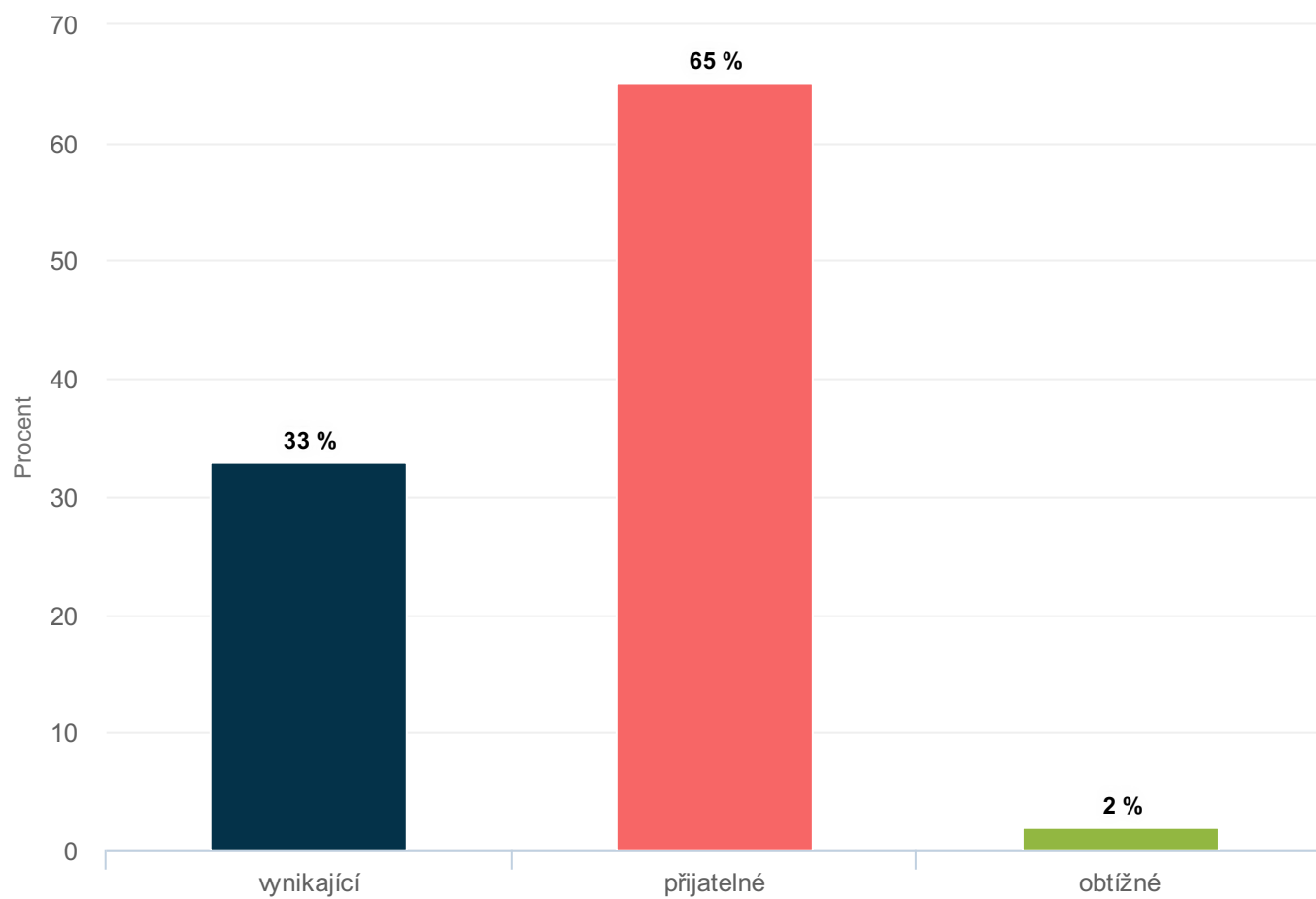
Vyhovovala Vám on-line výuka na platformě Google?



Hodnota	Procent	Odpovědí
■ rozhodně ano	34 %	86
■ spíše ano	46 %	118
■ spíše ne	9 %	22
■ rozhodně ne	4 %	9
■ nedokážu posoudit	7 %	19

Celkový počet odpovědí: 254

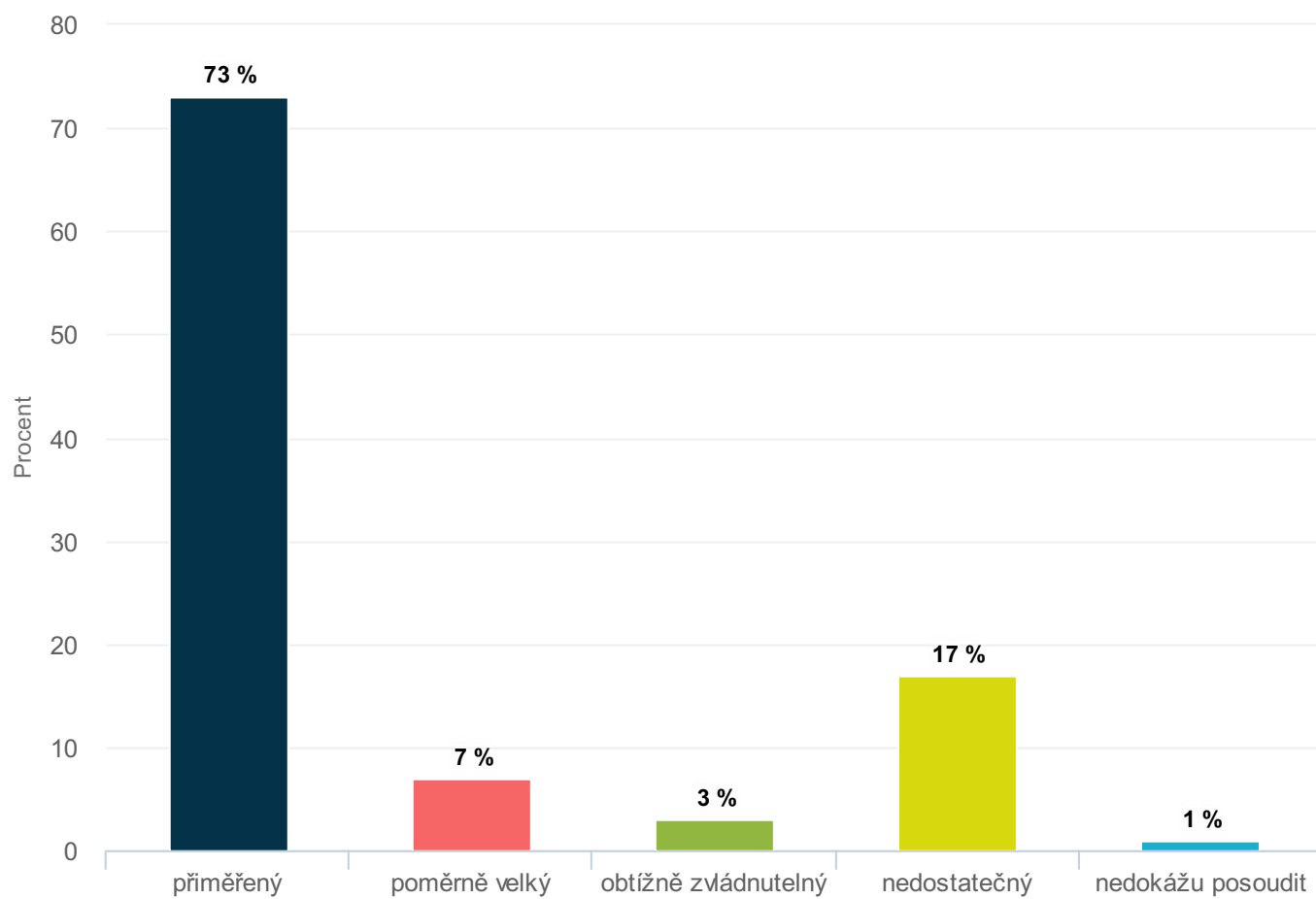
Vaše technické podmínky pro výuku dítěte byly:



Hodnota	Procent	Odpovědí
■ vynikající	33 %	84
■ přijatelné	65 %	165
■ obtížné	2 %	5

Celkový počet odpovědí: 254

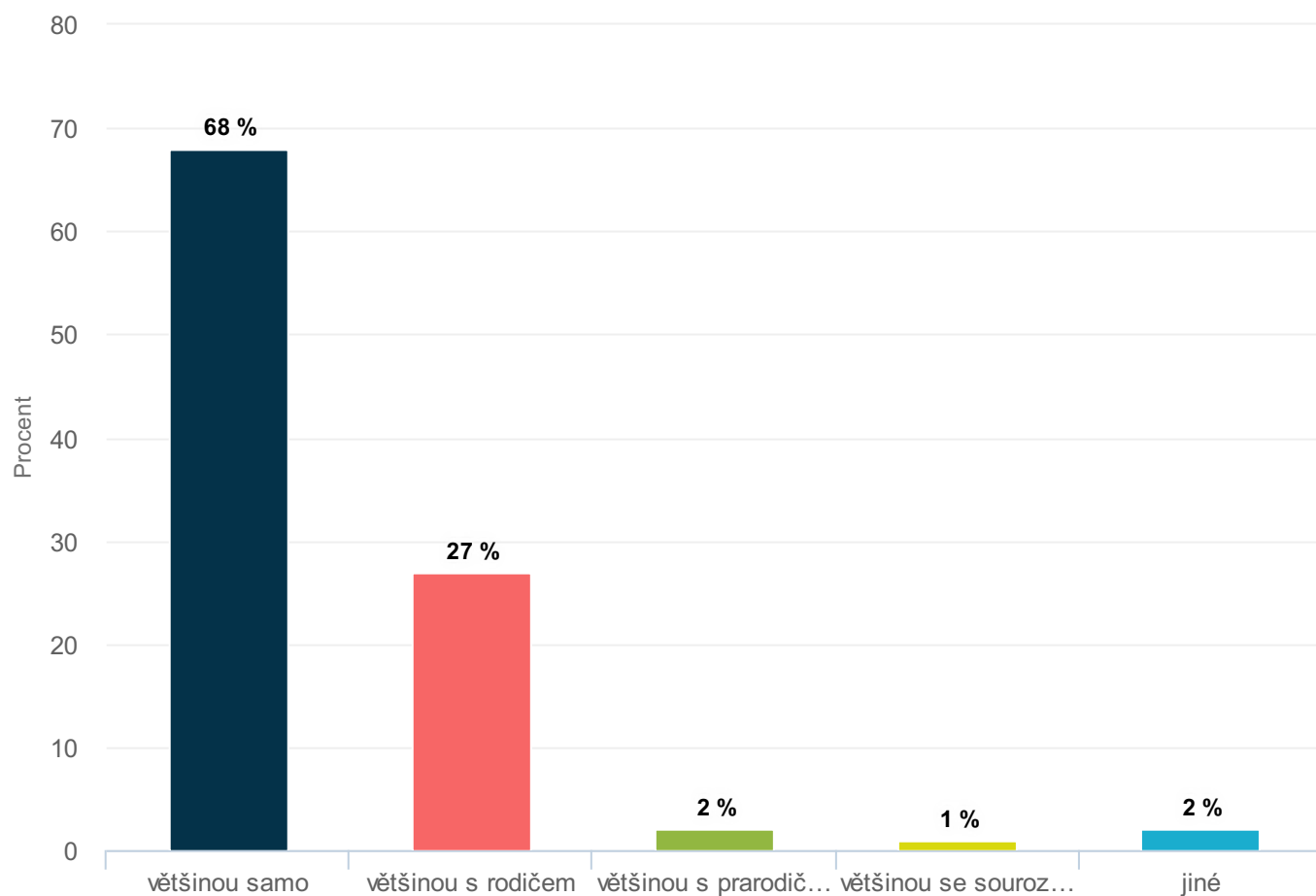
Počet hodin online výuky Vám připadal:



Hodnota	Procent	Odpovědí
■ přiměřený	73 %	186
■ poměrně velký	7 %	17
■ obtížně zvládnutelný	3 %	7
■ nedostatečný	17 %	42
■ nedokážu posoudit	1 %	2

Celkový počet odpovědí: 254

Dítě plnilo úkoly



Hodnota	Procent	Odpovědí
■ většinou samo	68 %	173
■ většinou s rodičem	27 %	69
■ většinou s prarodičem	2 %	4
■ většinou se sourozencem	1 %	3
■ jiné	2 %	5

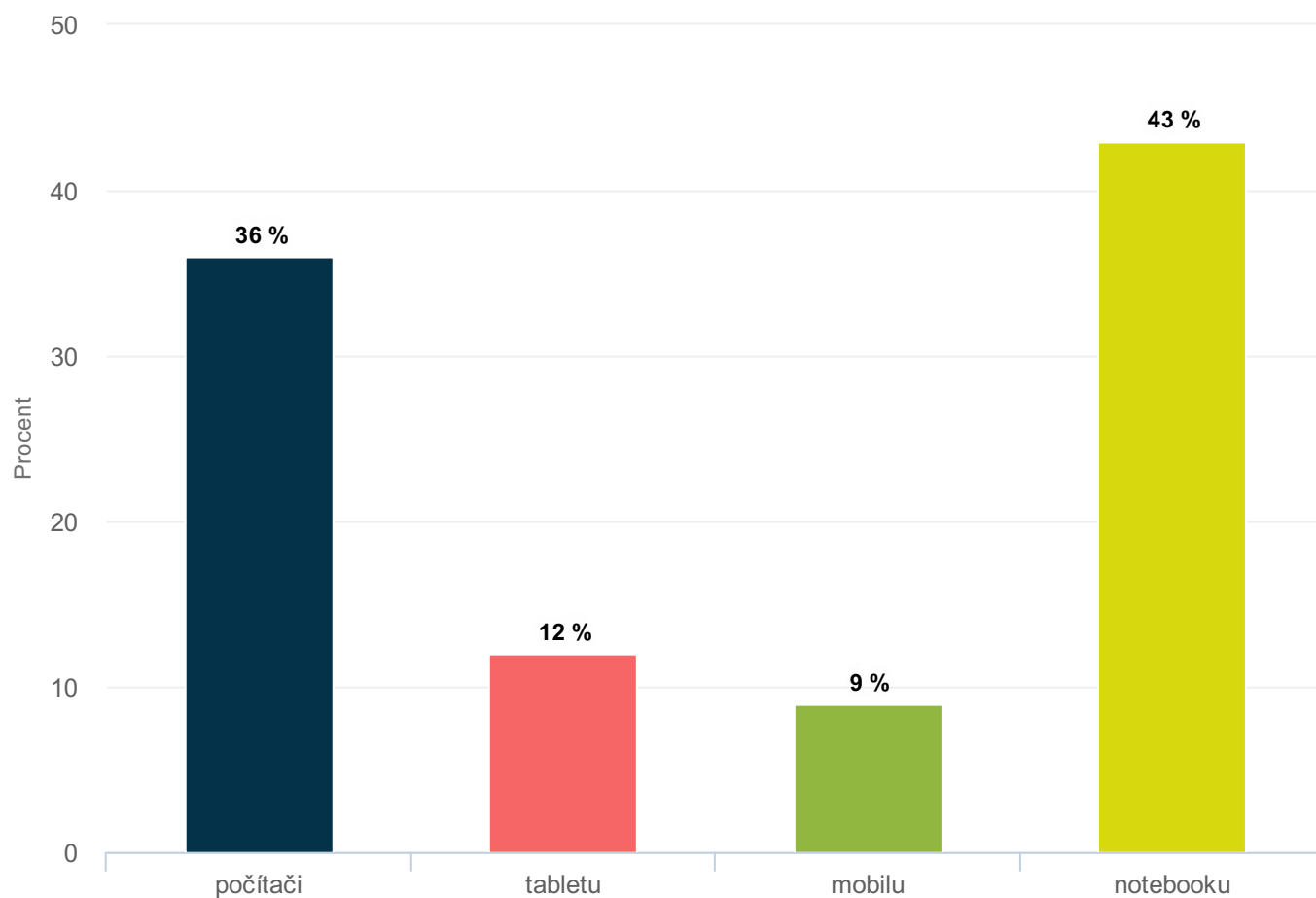
Celkový počet odpovědí: 254

jiné

Hodnota	Četnost
kdo byl doma	1
online vyuka samo, ukoly a co zaspalo s rodicem	1
úkoly plnila sama, rodič kontroloval a docvičoval učivo dle potřeby	1
úplně samo	1
vždy s rodičem	1

Celkový počet odpovědí: 254

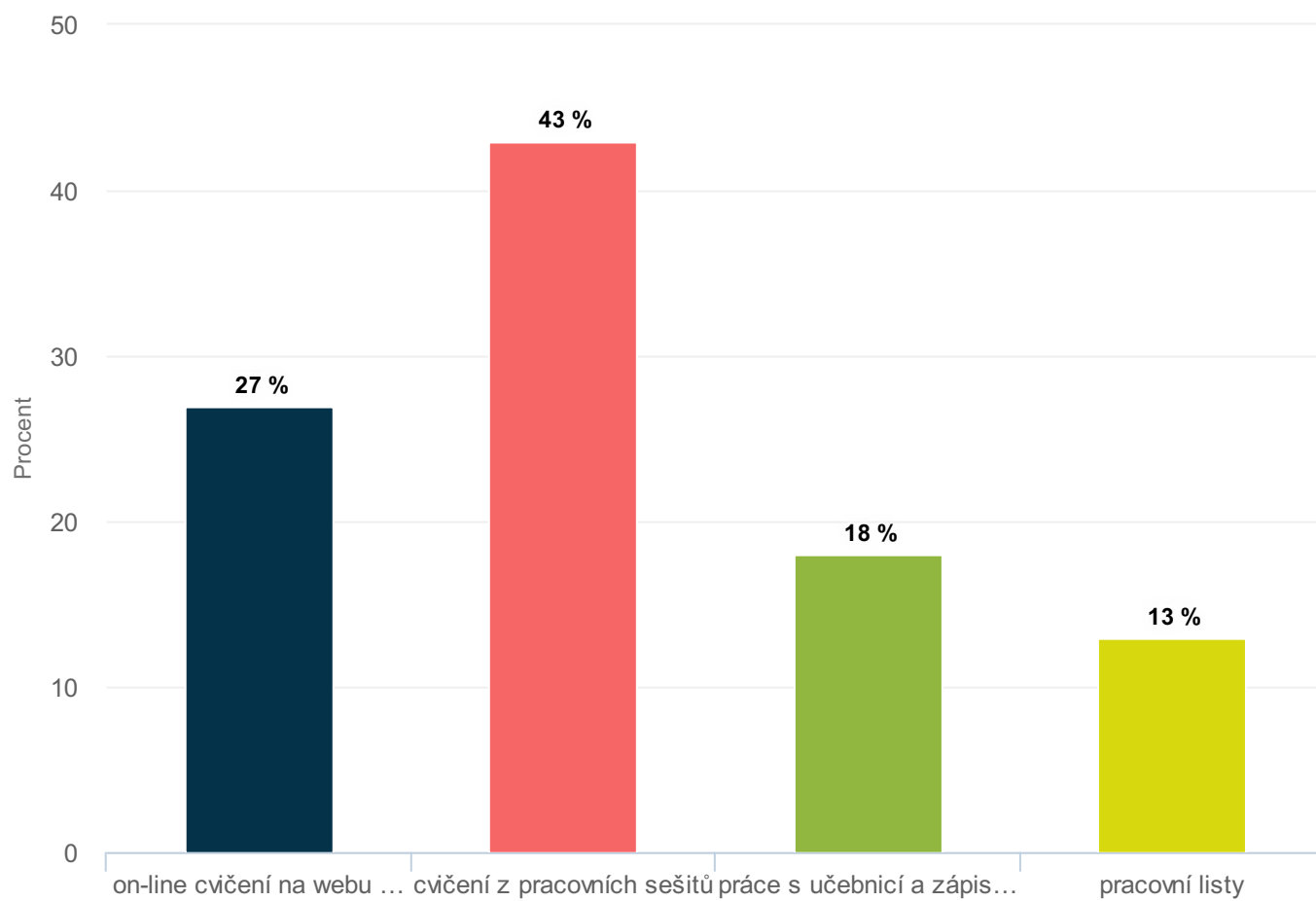
Dítě pracovalo převážně na



Hodnota	Procent	Odpovědí
■ počítači	36 %	92
■ tabletu	12 %	30
■ mobilu	9 %	23
■ notebooku	43 %	109

Celkový počet odpovědí: 254

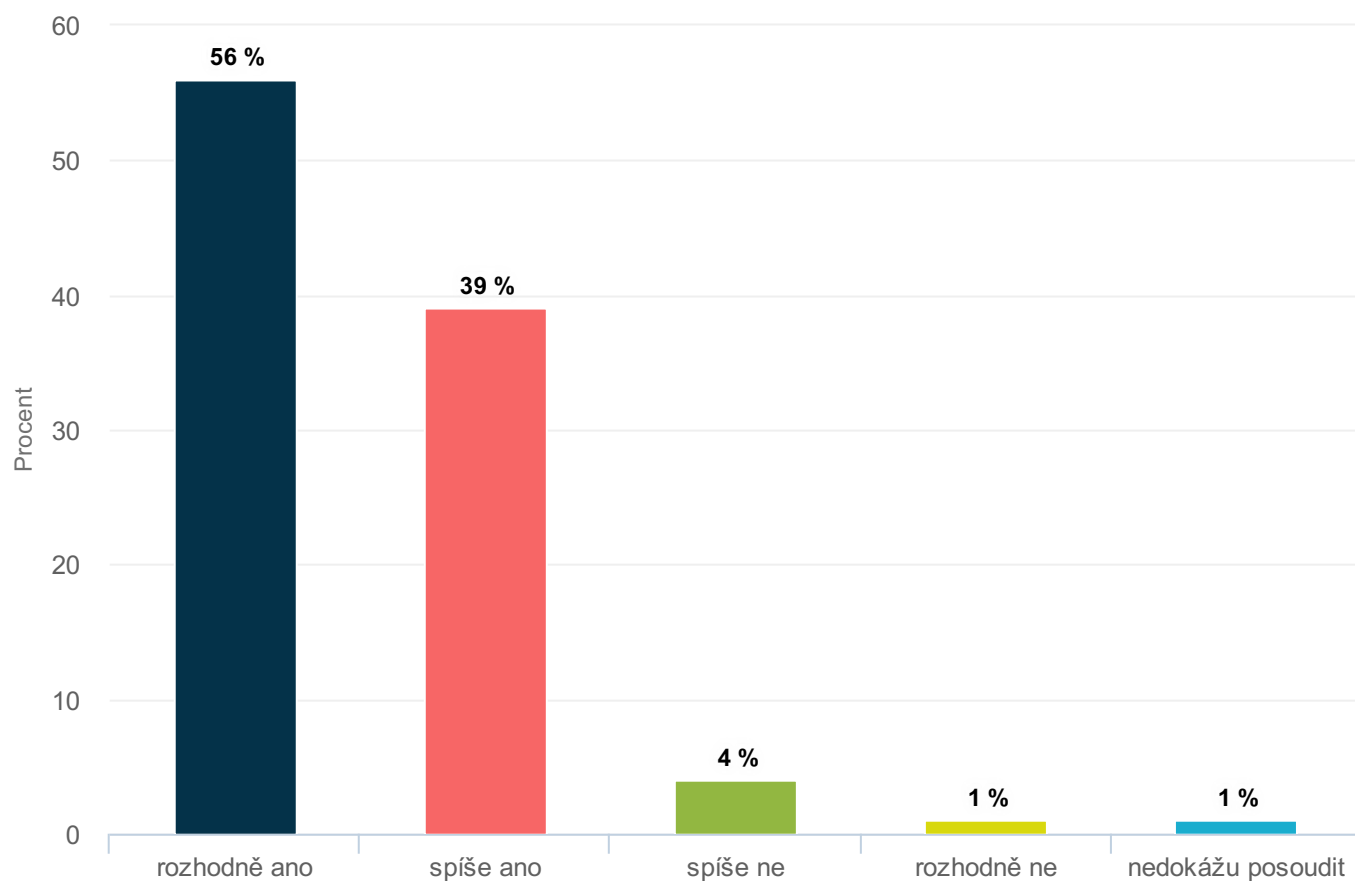
Jako rodiče jste preferovali tyto typy úkolů



Hodnota	Procent	Odpovědí
■ on-line cvičení na webu a v aplikacích	27 %	68
■ cvičení z pracovních sešitů	43 %	108
■ práce s učebnicí a zápisy do sešitů	18 %	45
■ pracovní listy	13 %	33

Celkový počet odpovědí: 254

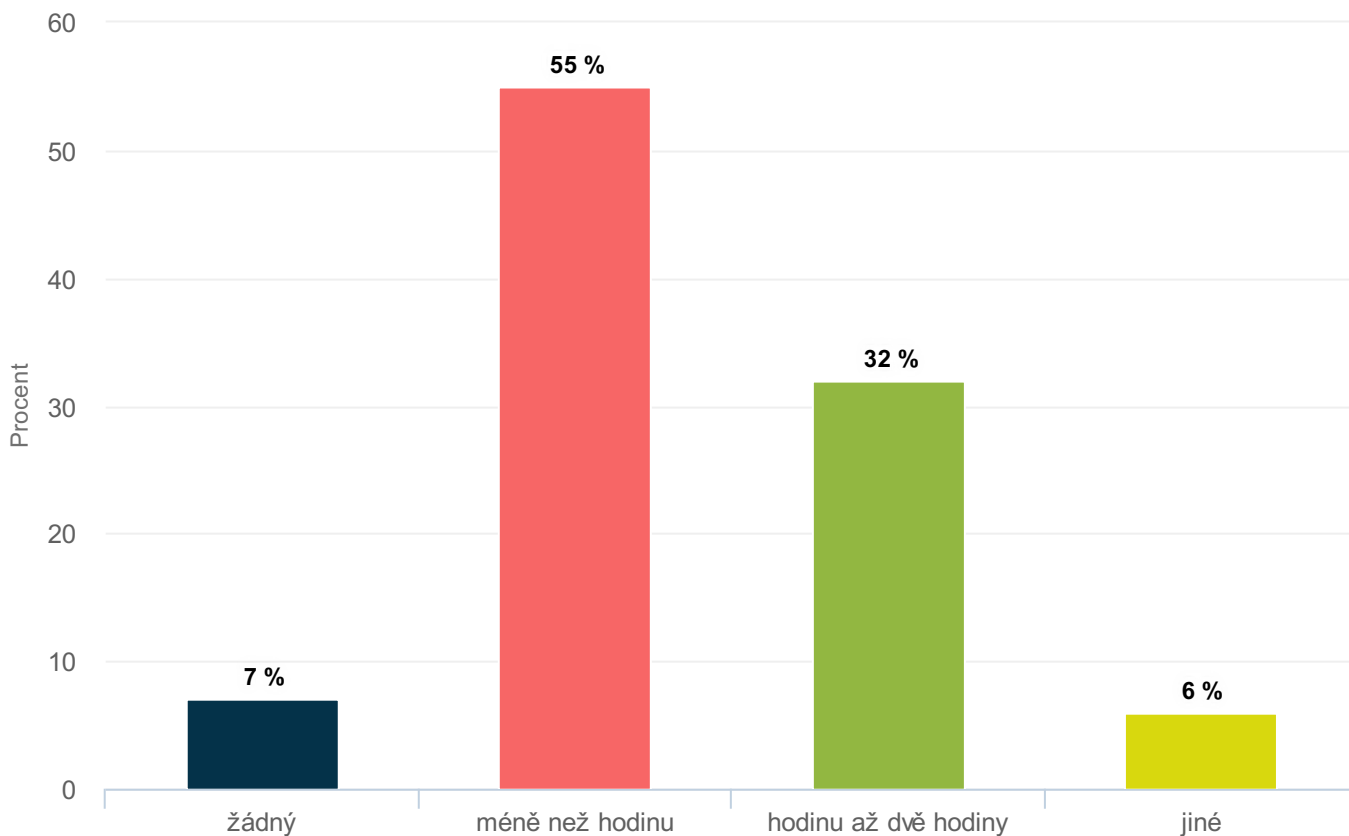
Vyhovovala Vám forma vzájemné komunikace mezi školou (vyučujícími) a rodiči?



Hodnota	Procent	Odpovědí
rozhodně ano	56 %	141
spíše ano	39 %	99
spíše ne	4 %	10
rozhodně ne	1 %	2
nedokážu posoudit	1 %	2

Celkový počet odpovědí: 254

Kolik času celkem strávíte Vy (rodiče) v průměru denně spoluprací na výuce na dálku Vašeho dítěte (myšleno jedno dítě, komunikace s učiteli, pomoc se zadanými úkoly, vysvětlování toho, čemu nerozumí, kontrola práce apod.)?



Hodnota	Procent	Odpovědí
■ žádný	7 %	18
■ méně než hodinu	55 %	139
■ hodinu až dvě hodiny	32 %	82
■ jiné	6 %	15

Celkový počet odpovědí: 254

jiné

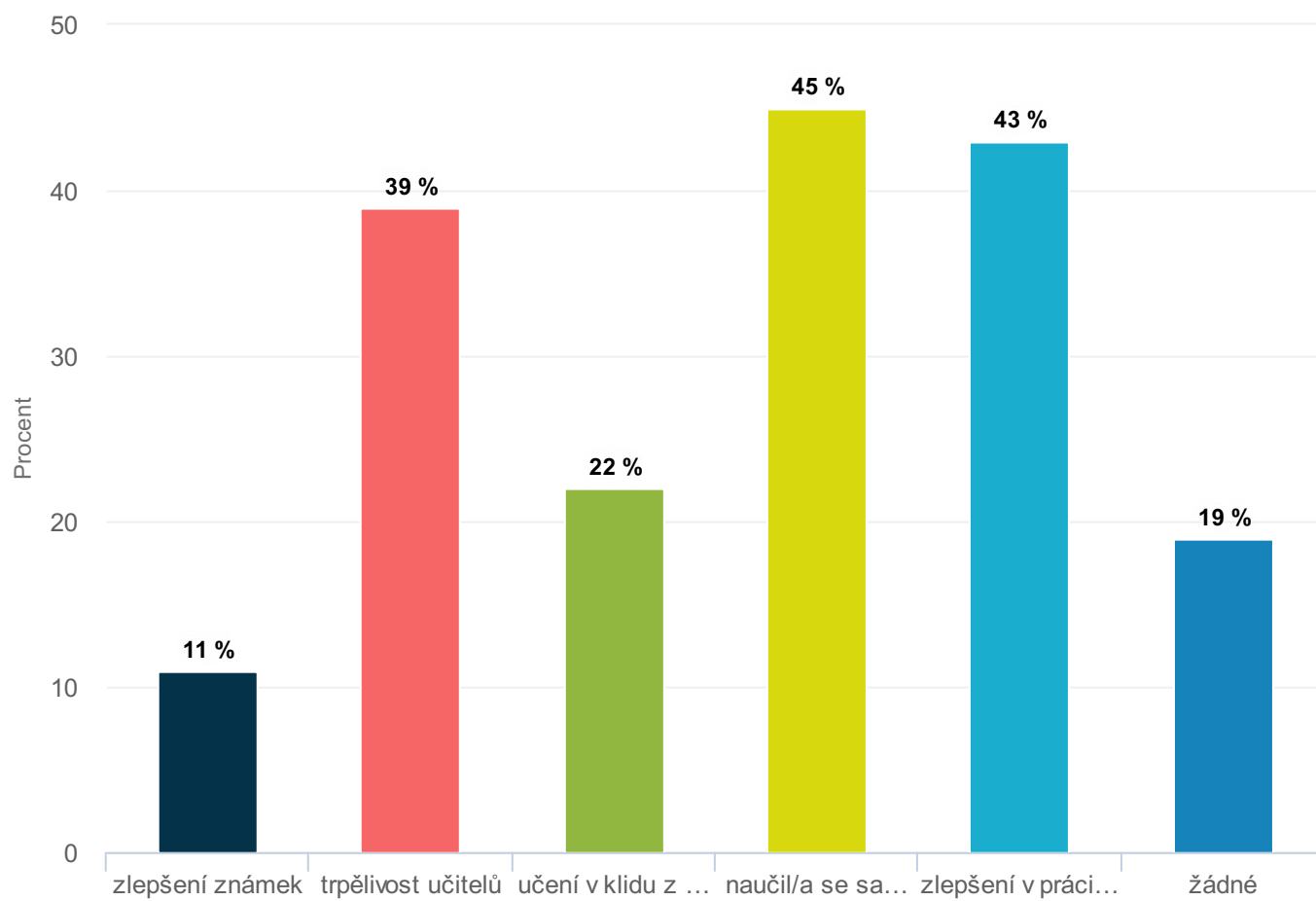
Hodnota

Četnost

1-3 hodiny	1
3	1
30min- 60 min.	1
cca dvě hodiny týdně	1
Cely den	1
Celý den nekdy	1
de facto celou dobu distanční výuky	1
Dle potřeby	1
jak kdy??	1
minimálně 2 hodiny, ale bylo to tím, že při online výuce se nezapojoval a dodělávali jsme vše odpoledne	1
Někdy i 4 hodiny	1
někdy i více než 2 hodiny	1
při výuce na dálku jsem v zaměstnání, po návratu řešíme úkoly.	1
většinou nebylo potřeba cokoliv vysvětlovat, jen kontrola	1
více	1
více jak dvě hodiny	1

Celkový počet odpovědí: 254

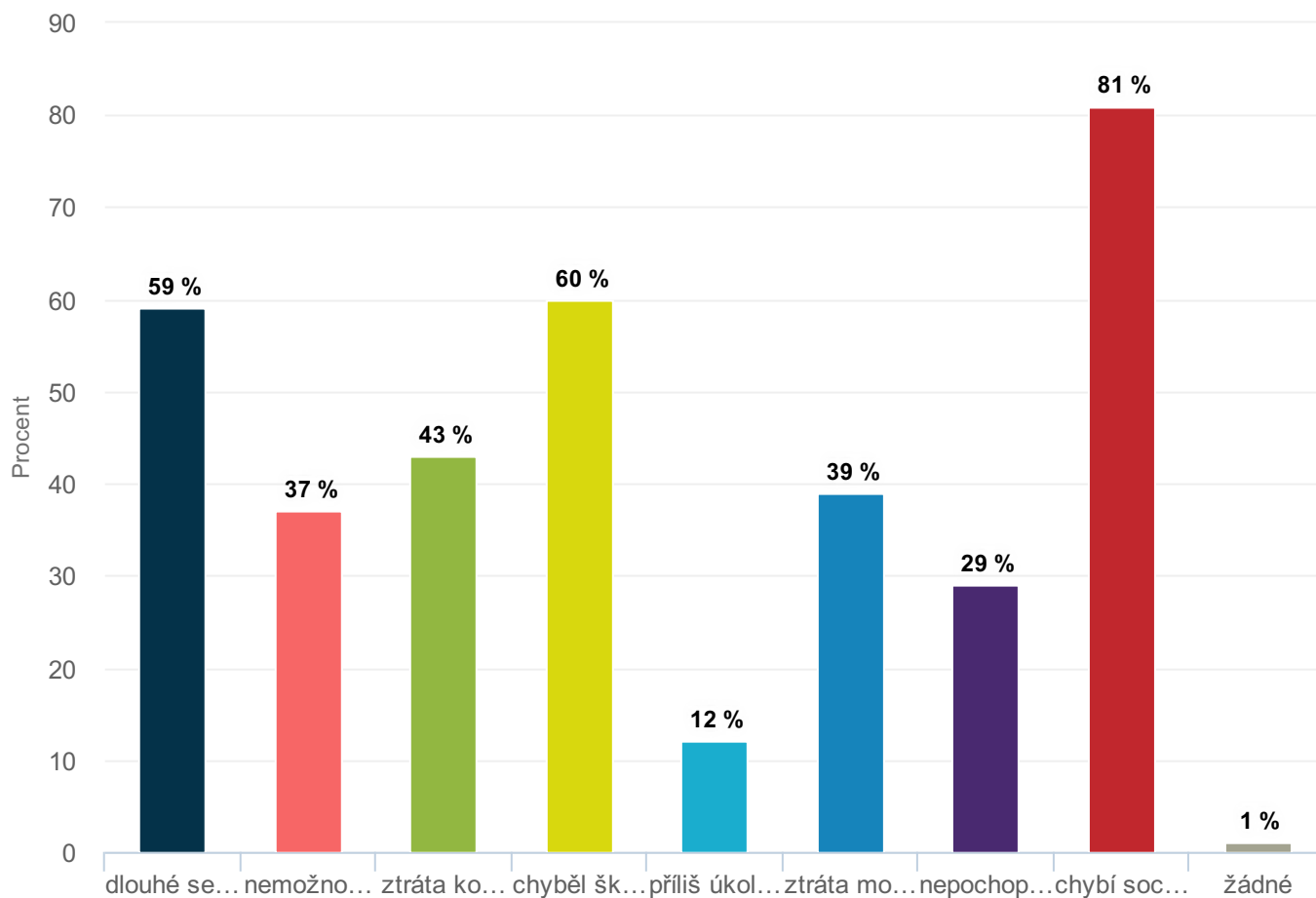
Jaké pozitivní věci vnímáte při distanční výuce?



Hodnota	Procent	Odpovědí
■ zlepšení známek	11 %	27
■ trpělivost učitelů	39 %	98
■ učení v klidu z domova	22 %	56
■ naučil/a se samostatnosti	45 %	115
■ zlepšení v práci na PC	43 %	110
■ žádné	19 %	48

Celkový počet odpovědí: 254

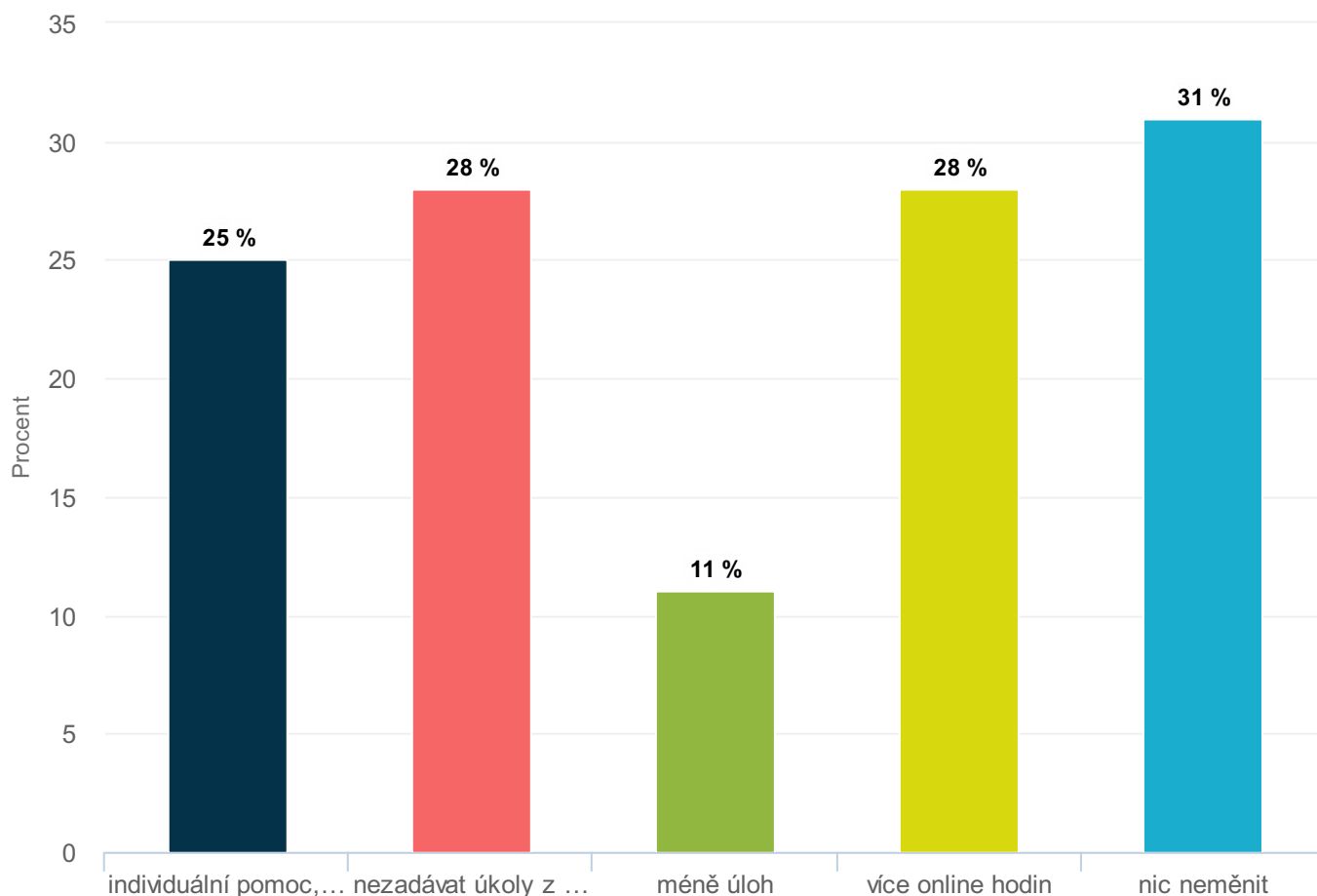
Jaké negativní věci vnímáte při distanční výuce?



Hodnota	Procent	Odpovědí
■ dlouhé sezení u PC	59 %	149
■ nemožnost kontroly dítěte učitelem	37 %	93
■ ztráta komunikace	43 %	110
■ chyběl školní režim	60 %	153
■ příliš úkolů, mnoho samostatné práce	12 %	30
■ ztráta motivace	39 %	99
■ nepochopení látky	29 %	74
■ chybí sociální kontakt – spolužáci, učitel	81 %	206
■ žádné	1 %	2

Celkový počet odpovědí: 254

Pokud by se mělo něco při distanční výuce změnit, co by to podle Vás mělo být?



Hodnota	Procent	Odpovědí
■ individuální pomoc, doučování	25 %	63
■ nezadávat úkoly z výchovu	28 %	71
■ méně úloh	11 %	29
■ více online hodin	28 %	72
■ nic neměnit	31 %	79

Celkový počet odpovědí: 254

