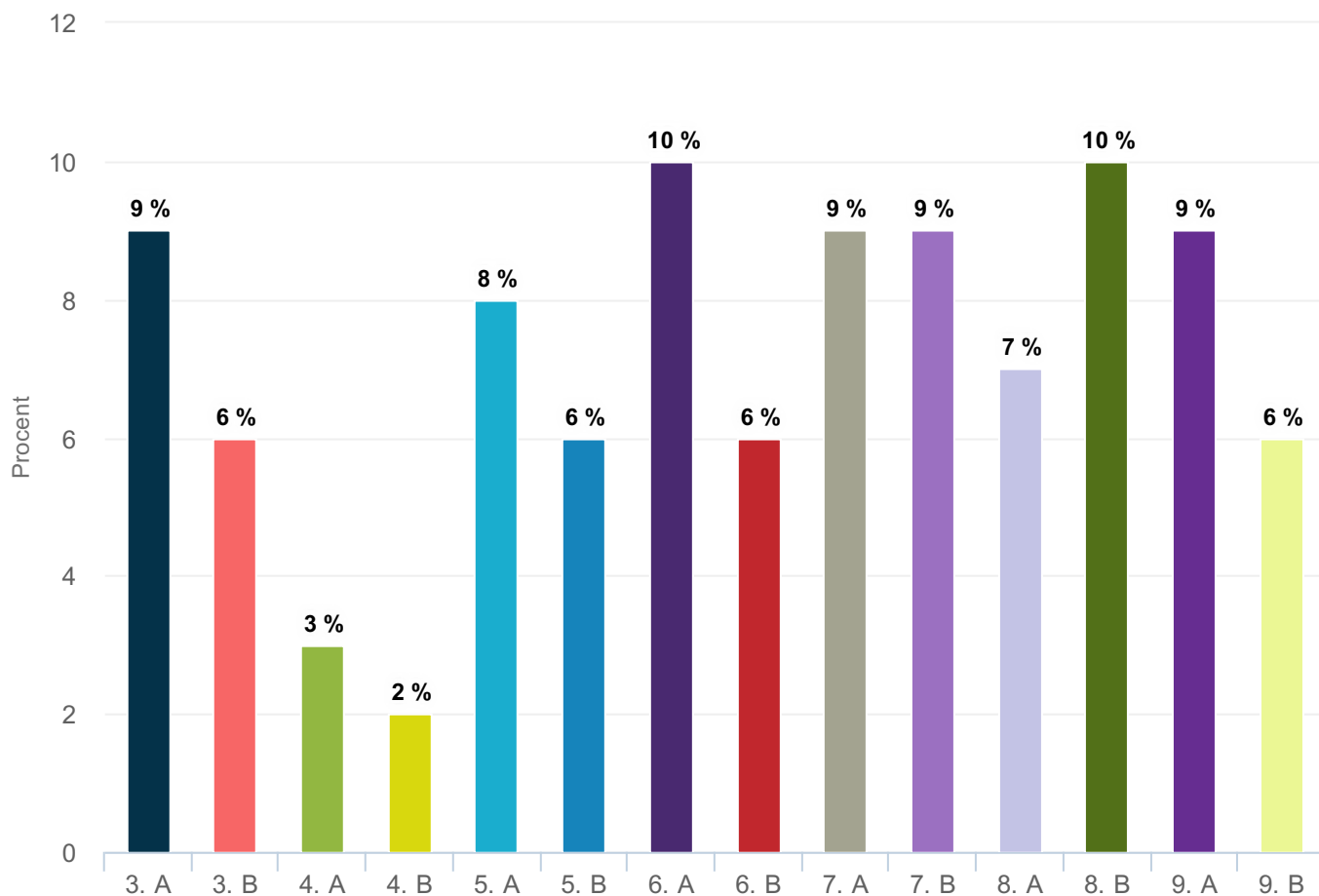


## Souhrnná analýza - Hodnocení ZŠ - žáci (bez komentářů)

Navštěvuji třídu:

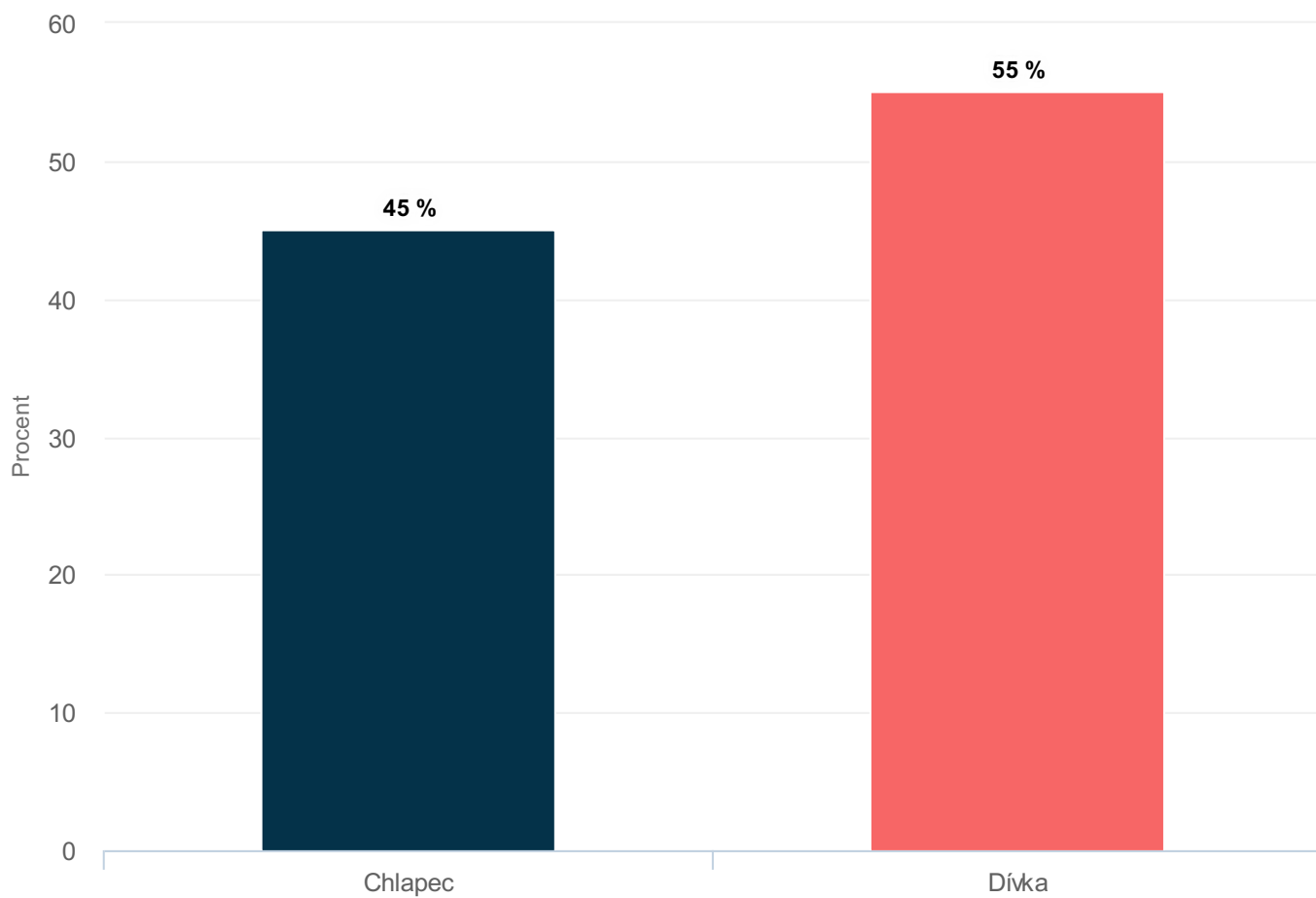


Hodnota	Procent	Odpovědi
3. A	9 %	15
3. B	6 %	11
4. A	3 %	6
4. B	2 %	4
5. A	8 %	14
5. B	6 %	11
6. A	10 %	18
6. B	6 %	10

7. A	9 %	16
7. B	9 %	15
8. A	7 %	13
8. B	10 %	17
9. A	9 %	16
9. B	6 %	10

Celkový počet odpovědí: 176

Jsem chlapec/dívka.



Hodnota

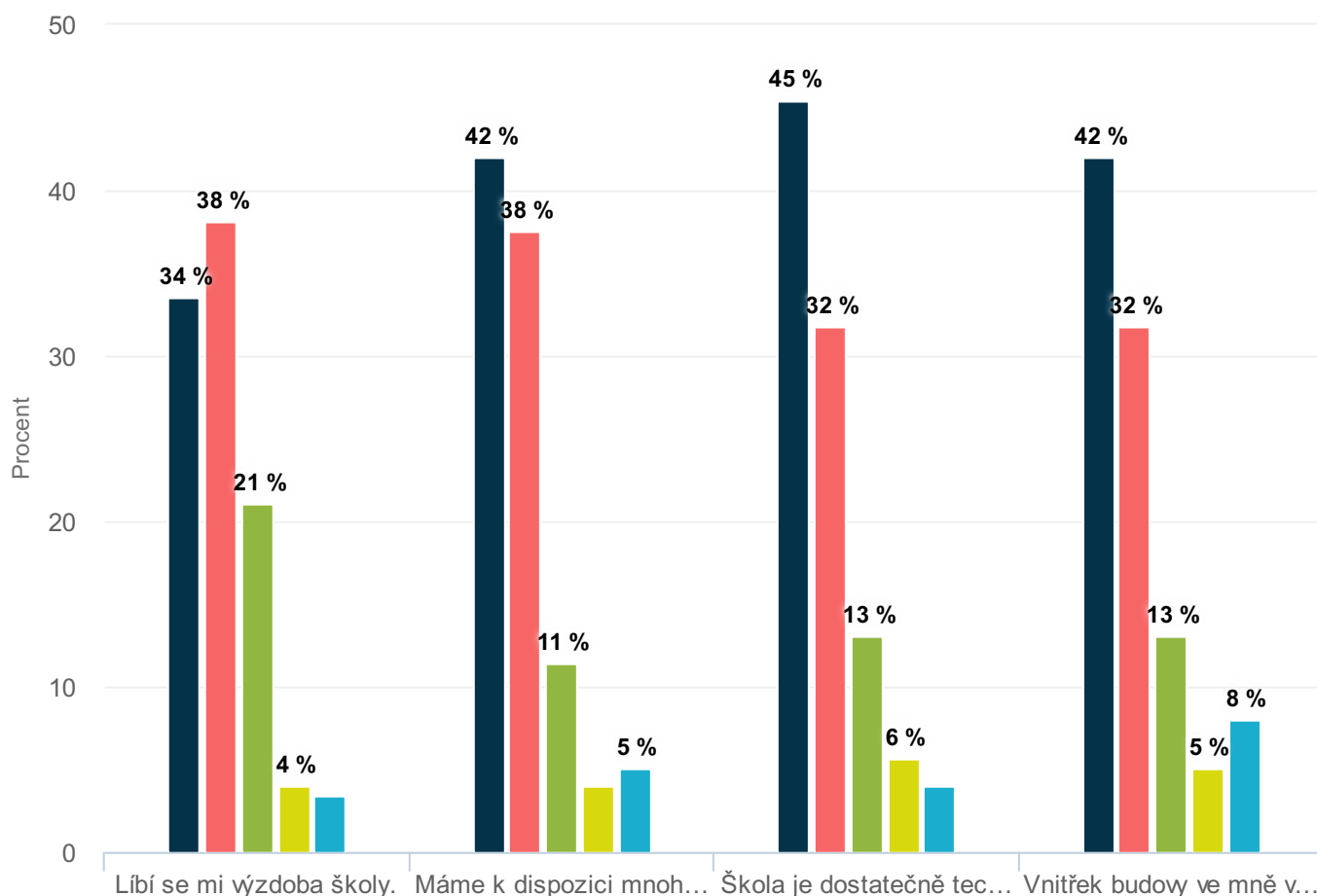
Procent

Odpovědí

■ Chlapec	45 %	80
■ Dívka	55 %	96

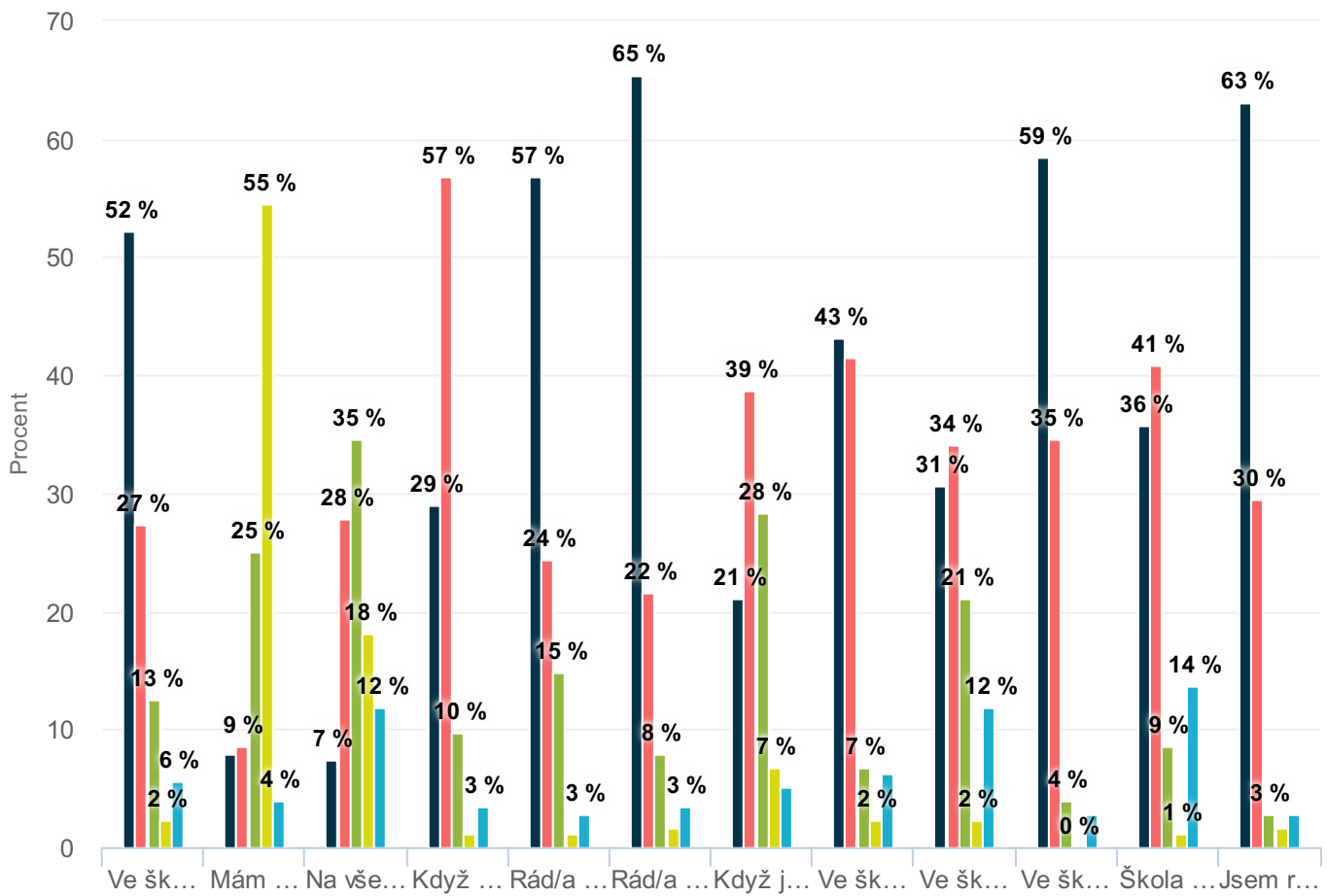
Celkový počet odpovědí: 176

Ohodnot', jak jsi spokojen s následujícími větami: (hodnocení jako ve škole)



	1	2	3	4	5	Počet odpovědí
<b>Líbí se mi výzdoba školy.</b>	34 %	38 %	21 %	4 %	3 %	176
<b>Máme k dispozici mnoho výukových pomůcek.</b>	42 %	38 %	11 %	4 %	5 %	176
<b>Škola je dostatečně technicky vybavená (počítače, projektory, tablety).</b>	45 %	32 %	13 %	6 %	4 %	176
<b>Vnitřek budovy ve mně vyvolává dobrý pocit.</b>	42 %	32 %	13 %	5 %	8 %	176

## Nakolik souhlasíš s následujícími větami:

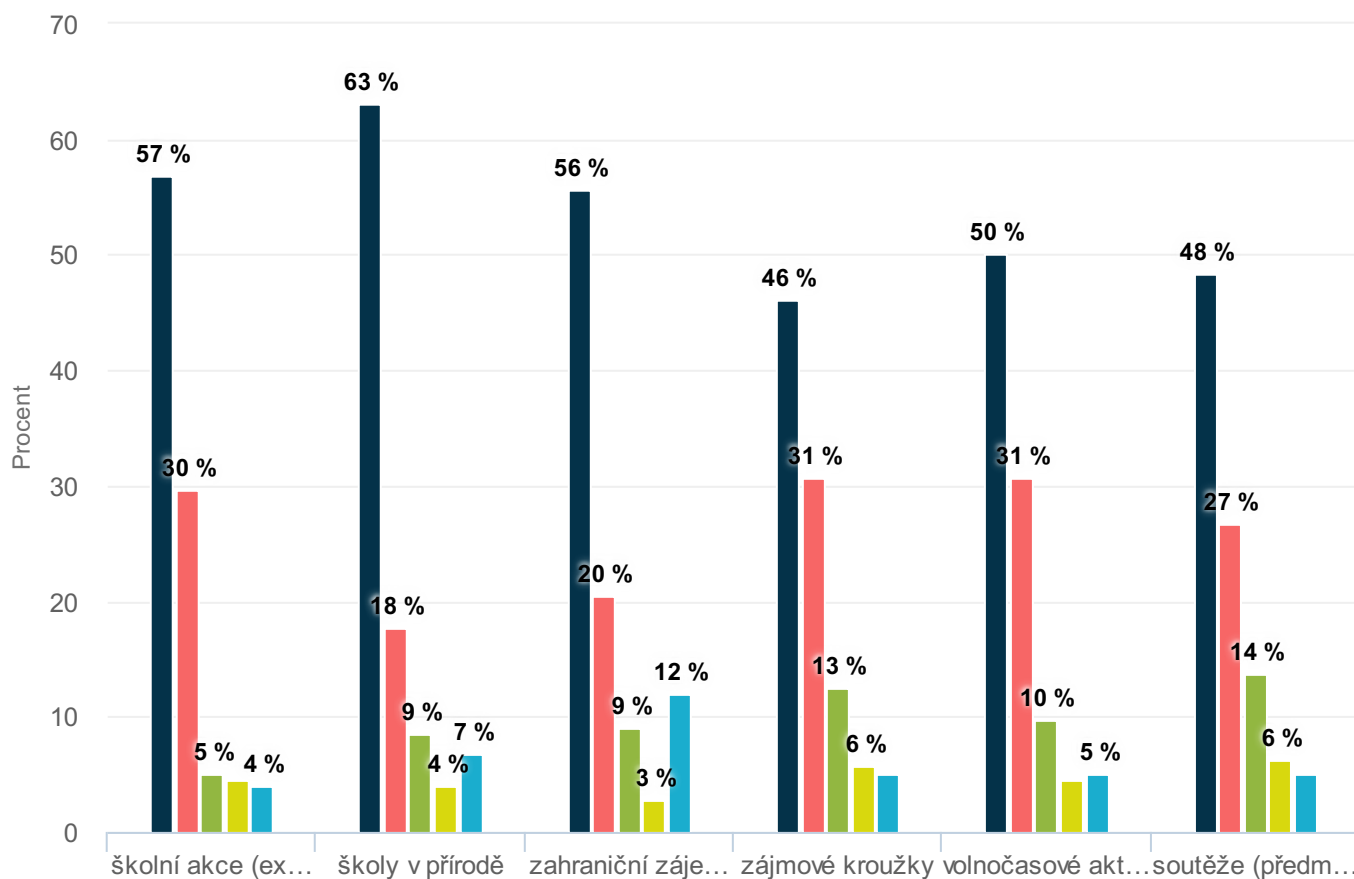


rozhodně ano    spíše ano    spíše ne    rozhodně ne    nevím    Počet odpovědí

<b>Ve škole mám spolužáka, kterému se můžu s čímkoli svěřit.</b>	52 %	27 %	13 %	2 %	6 %	176
<b>Mám strach z některých spolužáků.</b>	8 %	9 %	25 %	55 %	4 %	176
<b>Na všechny spolužáky se můžu spolehnout.</b>	7 %	28 %	35 %	18 %	12 %	176
<b>Když potřebuji, spolužáci mi poradí nebo pomohou.</b>	29 %	57 %	10 %	1 %	3 %	176
<b>Rád/a trávím čas se svými spolužáky i mimo školu.</b>	57 %	24 %	15 %	1 %	3 %	176
<b>Rád/a se účastním školních akcí (škola v přírodě, třídní výlety, exkurze).</b>	65 %	22 %	8 %	2 %	3 %	176

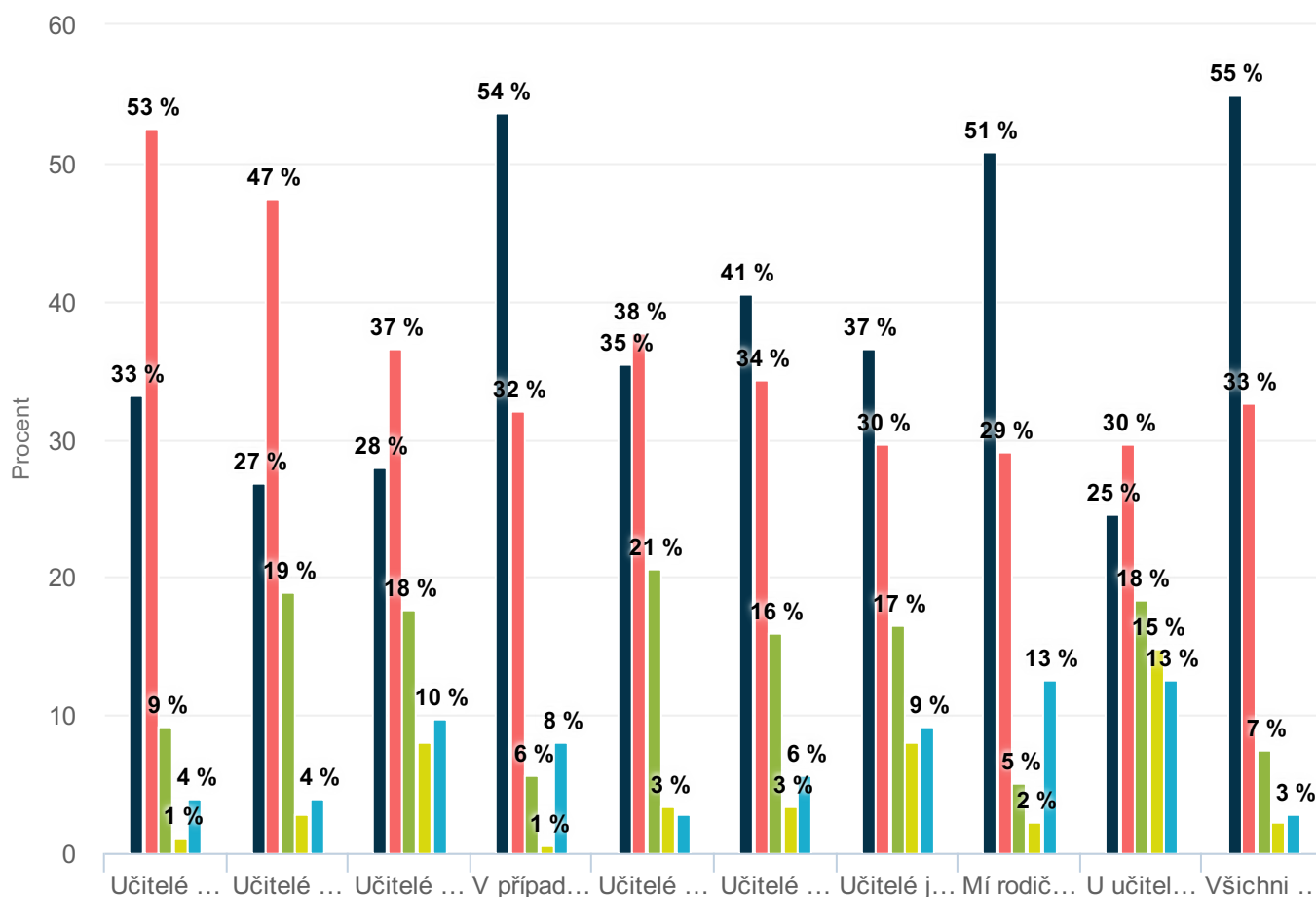
Když jde o něco důležitého, je naše třída schopná se dohodnout.	21 %	39 %	28 %	7 %	5 %	176
Ve škole se cítím bezpečně.	43 %	41 %	7 %	2 %	6 %	176
Ve škole mám možnost rozvíjet svá nadání a využít to, v čem jsem dobrý.	31 %	34 %	21 %	2 %	12 %	176
Ve škole se snažím podávat co nejlepší výkony.	59 %	35 %	4 %	0 %	3 %	176
Škola má pestrou nabídku zájmových kroužků a volnočasových aktivit.	36 %	41 %	9 %	1 %	14 %	176
Jsem rád/a, že jsem žákem této školy.	63 %	30 %	3 %	2 %	3 %	176

Ohodnoť, nakolik jsi spokojen s následujícími dalšími aktivitami školy:  
(hodnocení jako ve škole)



	<b>1</b>	<b>2</b>	<b>3</b>	<b>4</b>	<b>5</b>	Počet odpovědí
<b>školní akce (exkurze, výlety, divadelní představení atd.)</b>	57 %	30 %	5 %	5 %	4 %	176
<b>školy v přírodě</b>	63 %	18 %	9 %	4 %	7 %	176
<b>zahraniční zájezdy</b>	56 %	20 %	9 %	3 %	12 %	176
<b>zájmové kroužky</b>	46 %	31 %	13 %	6 %	5 %	176
<b>volnočasové aktivity</b>	50 %	31 %	10 %	5 %	5 %	176
<b>soutěže (předmětové, umělecké atd.)</b>	48 %	27 %	14 %	6 %	5 %	176

## Nakolik souhlasíš s následujícími větami o UČITELSKÉM SBORU:

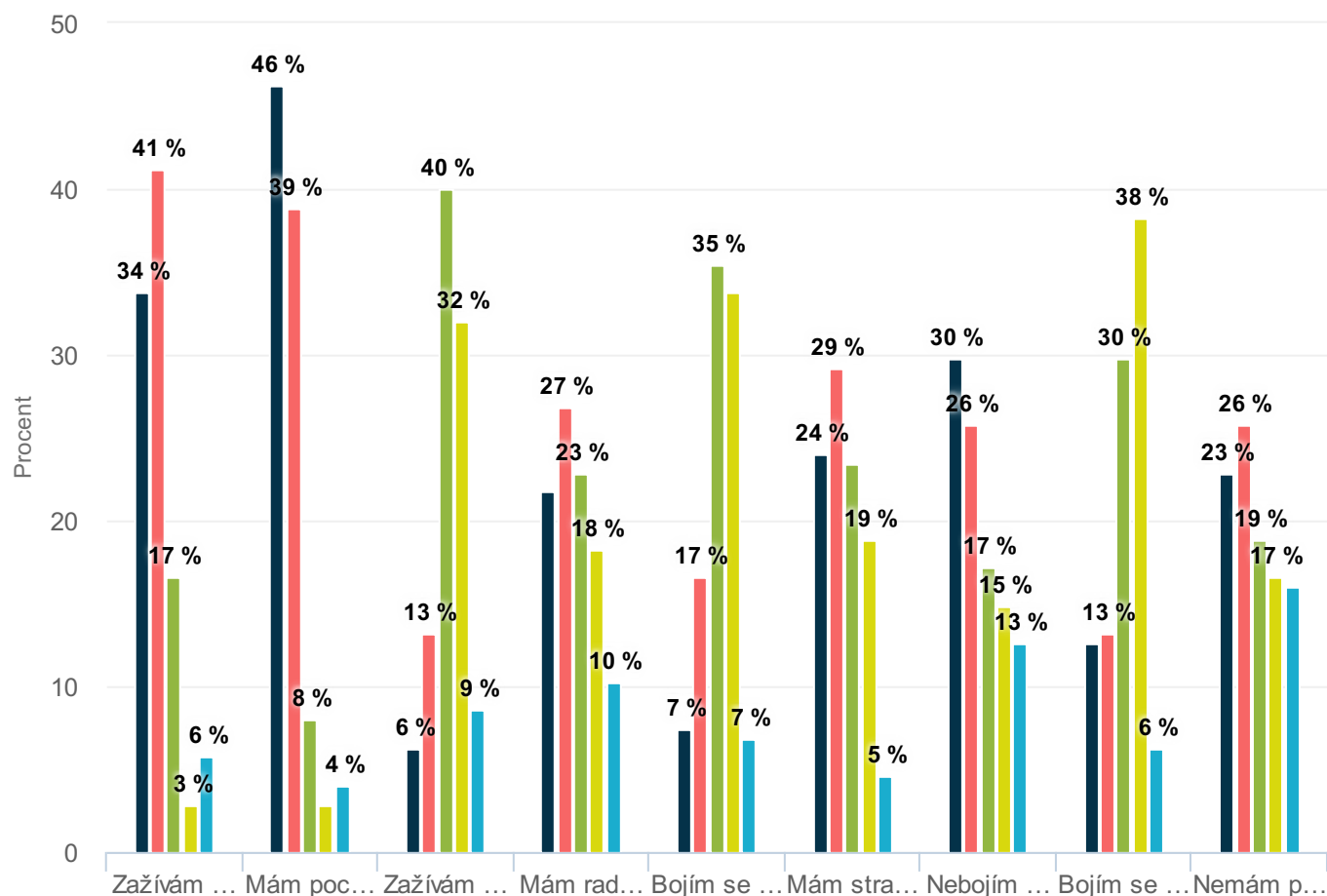


	rozhodně ano	spíše ano	spíše ne	rozhodně ne	nevím	Počet odpovědí
<b>Učitelé dobře vysvětlují učivo.</b>	33 %	53 %	9 %	1 %	4 %	175
<b>Učitelé dodržují, co nám slíbí.</b>	27 %	47 %	19 %	3 %	4 %	175
<b>Učitelé mají pochopení pro moje problémy.</b>	28 %	37 %	18 %	8 %	10 %	175
<b>V případě potřeby se mi učitelé věnují i nad rámec svých povinností (doučování, konzultace).</b>	54 %	32 %	6 %	1 %	8 %	175
<b>Učitelé pro nás připravují různé soutěže a projekty.</b>	35 %	38 %	21 %	3 %	3 %	175
<b>Učitelé oceňují nejen mé znalosti, ale i snahu.</b>	41 %	34 %	16 %	3 %	6 %	175



<b>Učitelé jsou spravedliví v hodnocení a nezasedávají si na nikoho.</b>	37 %	30 %	17 %	8 %	9 %	175
<b>Mí rodiče si váží učitelů naší školy.</b>	51 %	29 %	5 %	2 %	13 %	175
<b>U učitelů můžu hledat pomoc při řešení osobních problémů.</b>	25 %	30 %	18 %	15 %	13 %	175
<b>Všichni učitelé mají přehled o tom, co učí.</b>	55 %	33 %	7 %	2 %	3 %	175

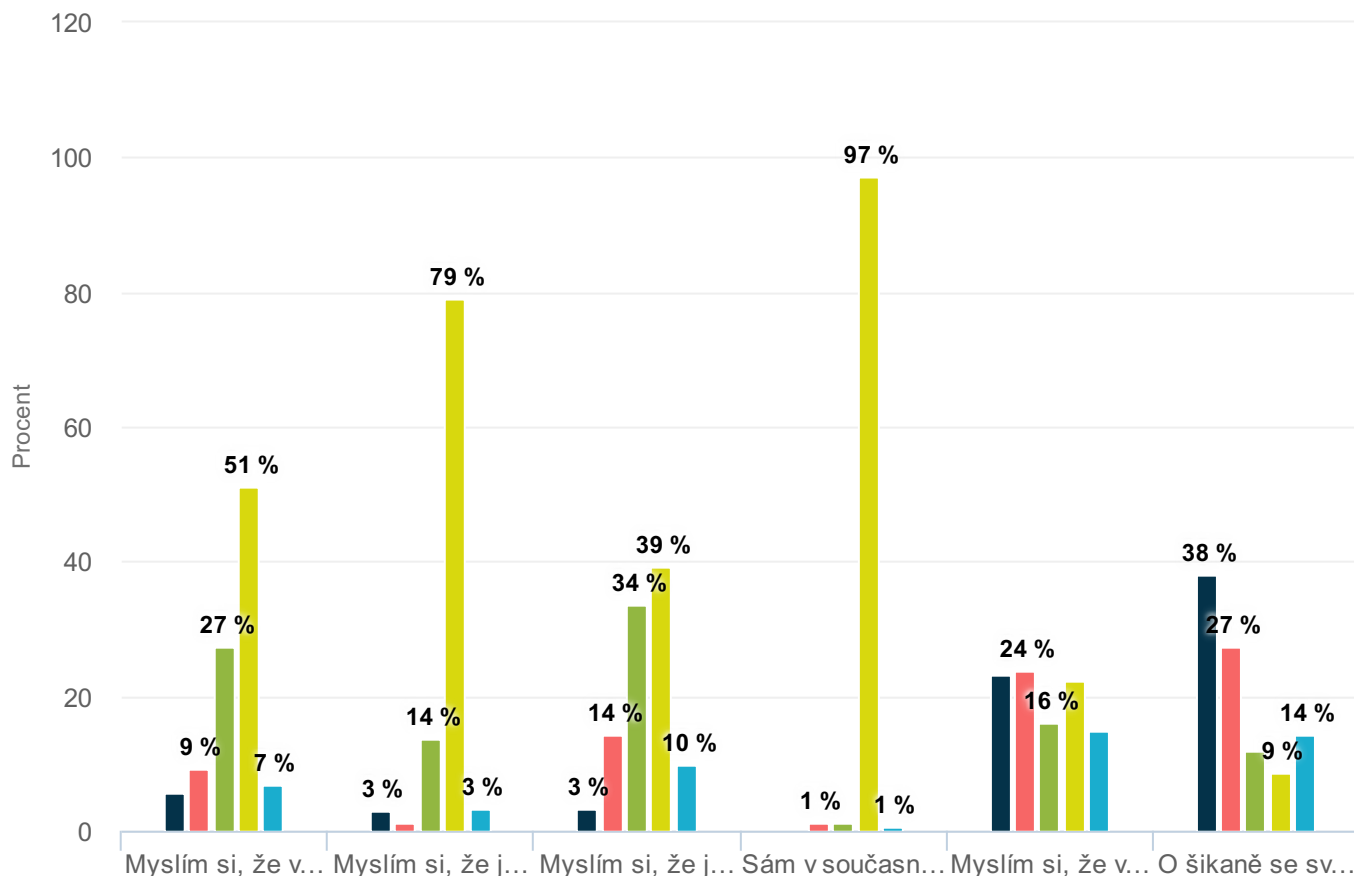
Nakolik souhlasíš s větami o hodinách tvého třídního učitele/tvé třídní učitelky:



	rozhodně ano	spíše ano	spíše ne	rozhodně ne	nevím	Počet odpovědí
<b>Zažívám pochvalu.</b>	34 %	41 %	17 %	3 %	6 %	175

<b>Mám pocit klidu a bezpečí.</b>	46 %	39 %	8 %	3 %	4 %	175
<b>Zažívám opakovaný neúspěch.</b>	6 %	13 %	40 %	32 %	9 %	175
<b>Mám radost, když mě vyvolá.</b>	22 %	27 %	23 %	18 %	10 %	175
<b>Bojím se cokoliv říct.</b>	7 %	17 %	35 %	34 %	7 %	175
<b>Mám strach, že něco řeknu špatně.</b>	24 %	29 %	23 %	19 %	5 %	175
<b>Nebojím se slušně sdělit svůj názor.</b>	30 %	26 %	17 %	15 %	13 %	175
<b>Bojím se říct, co si myslím.</b>	13 %	13 %	30 %	38 %	6 %	175
<b>Nemám problém se tomuto učiteli svěřit.</b>	23 %	26 %	19 %	17 %	16 %	175

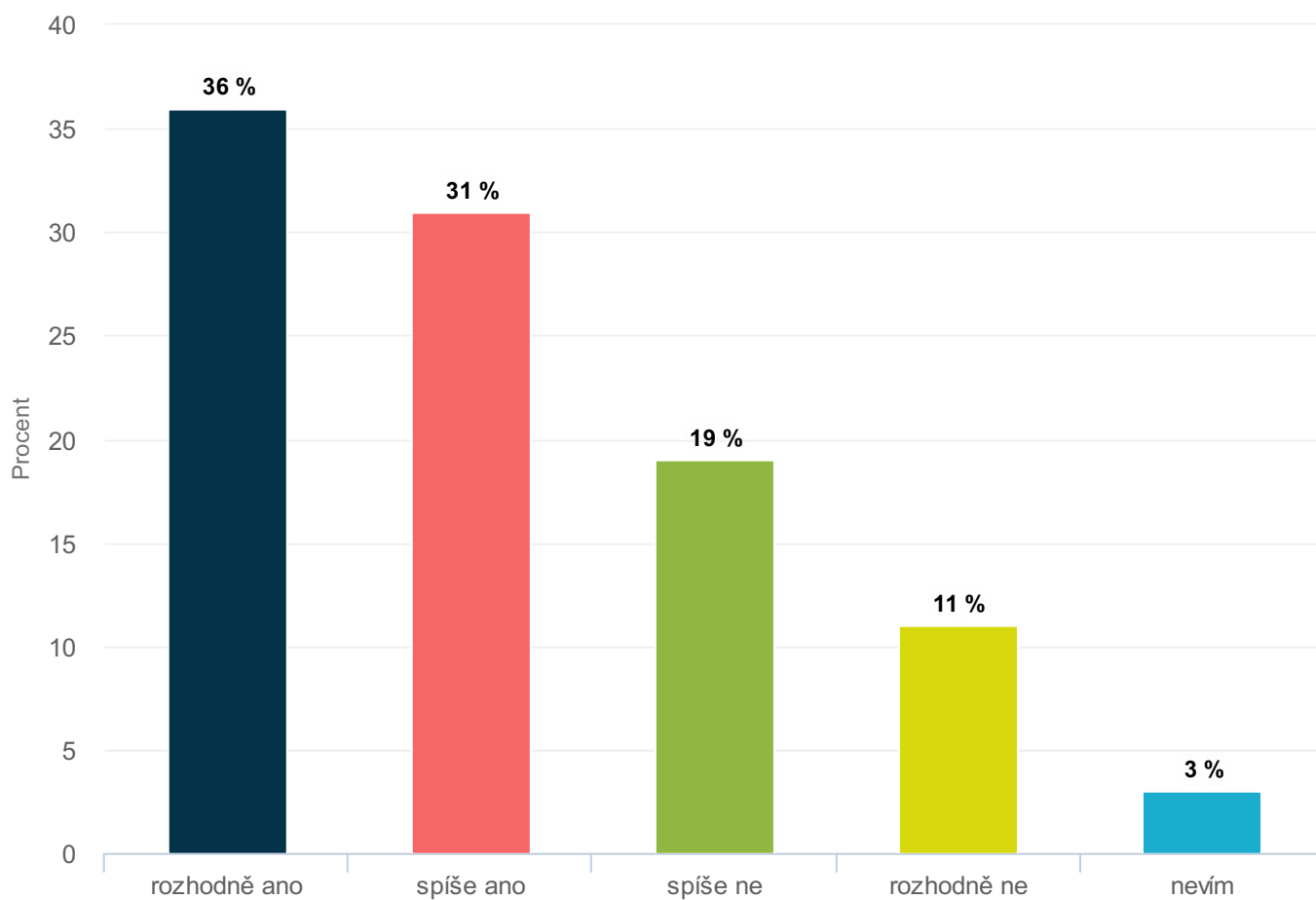
Ohodnot' nakolik souhlasíš s následujícími větami o šikaně: (Je velmi potřeba odpovídat upřímně a pravdivě. Vše je anonymní, tudíž nebudeš dohledán.)



	rozhodně ano	spíše ano	spíše ne	rozhodně ne	nevím	Počet odpovědí
<b>Myslím si, že v naší třídě v současnosti dochází k šikaně.</b>	6 %	9 %	27 %	51 %	7 %	176
<b>Myslím si, že jsem v současnosti obětí šikany.</b>	3 %	1 %	14 %	79 %	3 %	176
<b>Myslím si, že je šikana na naší škole běžná.</b>	3 %	14 %	34 %	39 %	10 %	176
<b>Sám v současnosti šikanuji spolužáka.</b>	0 %	1 %	1 %	97 %	1 %	176
<b>Myslím si, že v naší třídě v minulosti docházelo k šikaně.</b>	23 %	24 %	16 %	22 %	15 %	176
<b>O šikaně se svěřím vždy třídnímu učiteli/třídní</b>	38 %	27 %	12 %	9 %	14 %	176



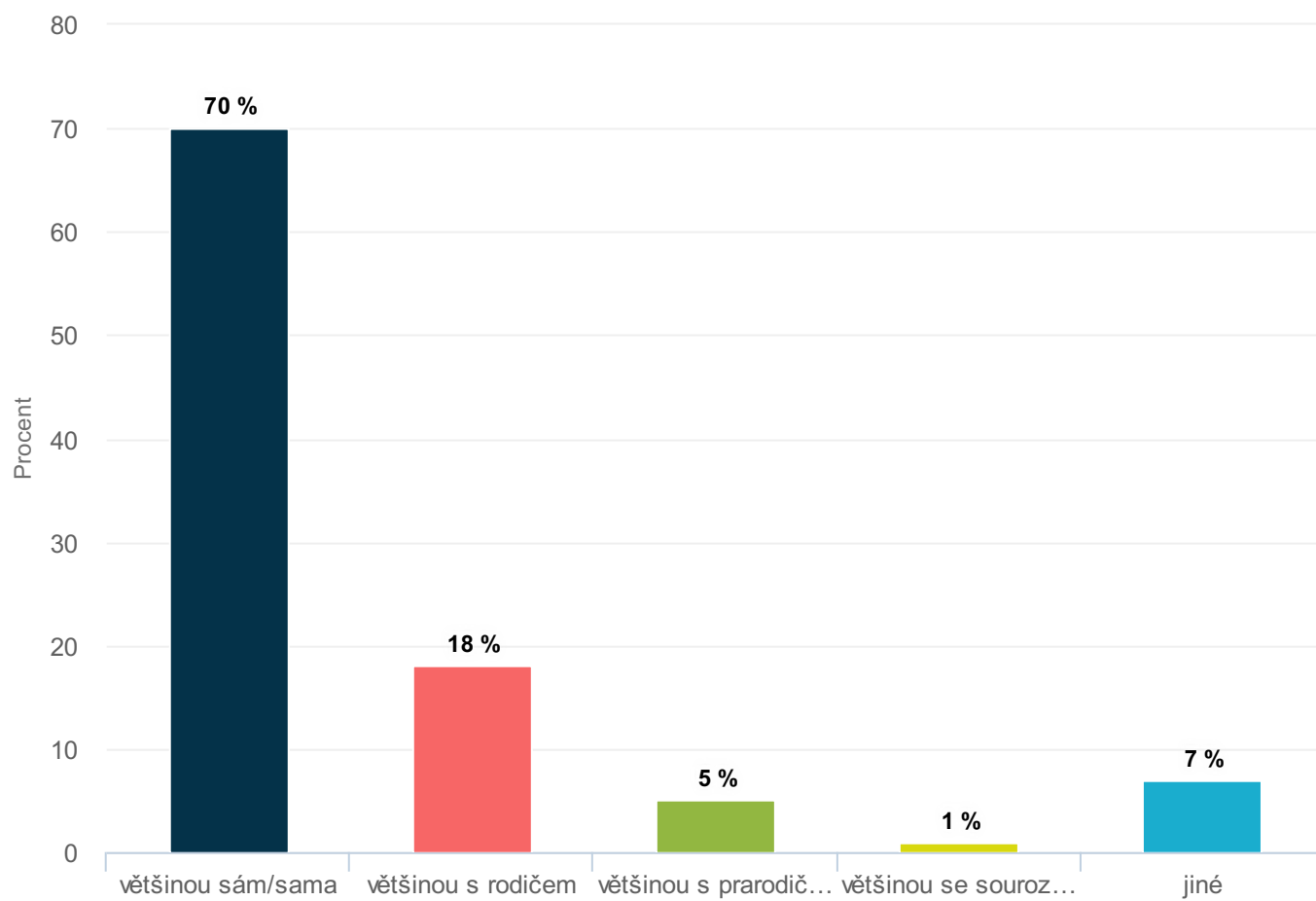
## On-line výuka mě bavila.



Hodnota	Procent	Odpovědí
■ rozhodně ano	36 %	63
■ spíše ano	31 %	54
■ spíše ne	19 %	34
■ rozhodně ne	11 %	20
■ nevím	3 %	5

Celkový počet odpovědí: 176

## Zadané úkoly jsem plnil/a



Hodnota	Procent	Odpovědí
■ většinou sám/sama	70 %	123
■ většinou s rodičem	18 %	31
■ většinou s prarodičem (babička, dědeček)	5 %	9
■ většinou se sourozencem	1 %	1
■ jiné	7 %	12

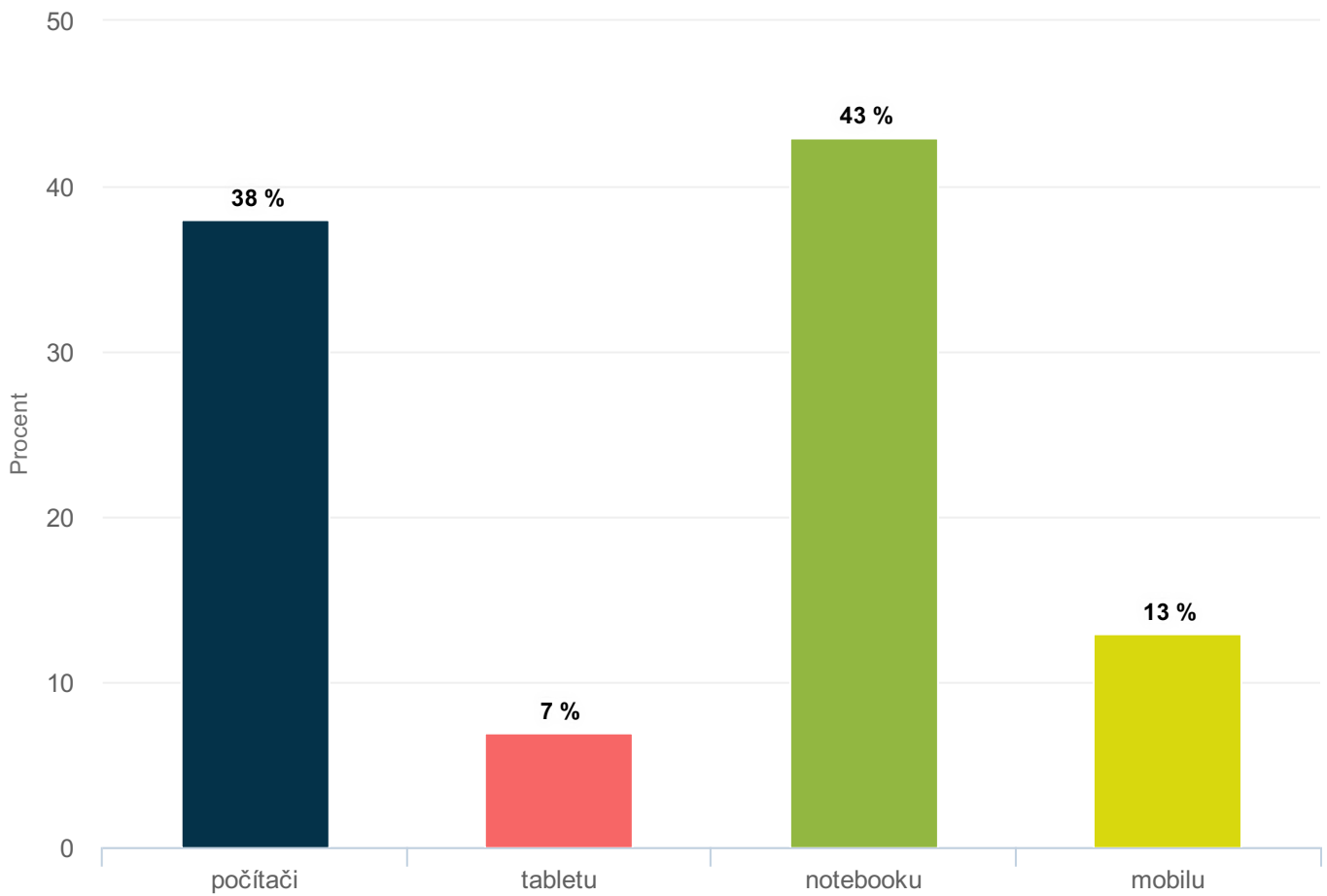
Celkový počet odpovědí: 176

## jiné

Hodnota	Četnost
většinou se psem	1
Čas od času my někdo pomohl máma,bratr,sestra a kamarádi	1
Internet	1
Rodiče, sama, sourozenci	1
s kamarádem	1
S kamarádkou	2
S rodiči nebo sourozencem	1
Spolužáci	1
vždy sám	2
Vždy sám/sama.	1

Celkový počet odpovědí: 176

## Pracoval/a jsem převážně na

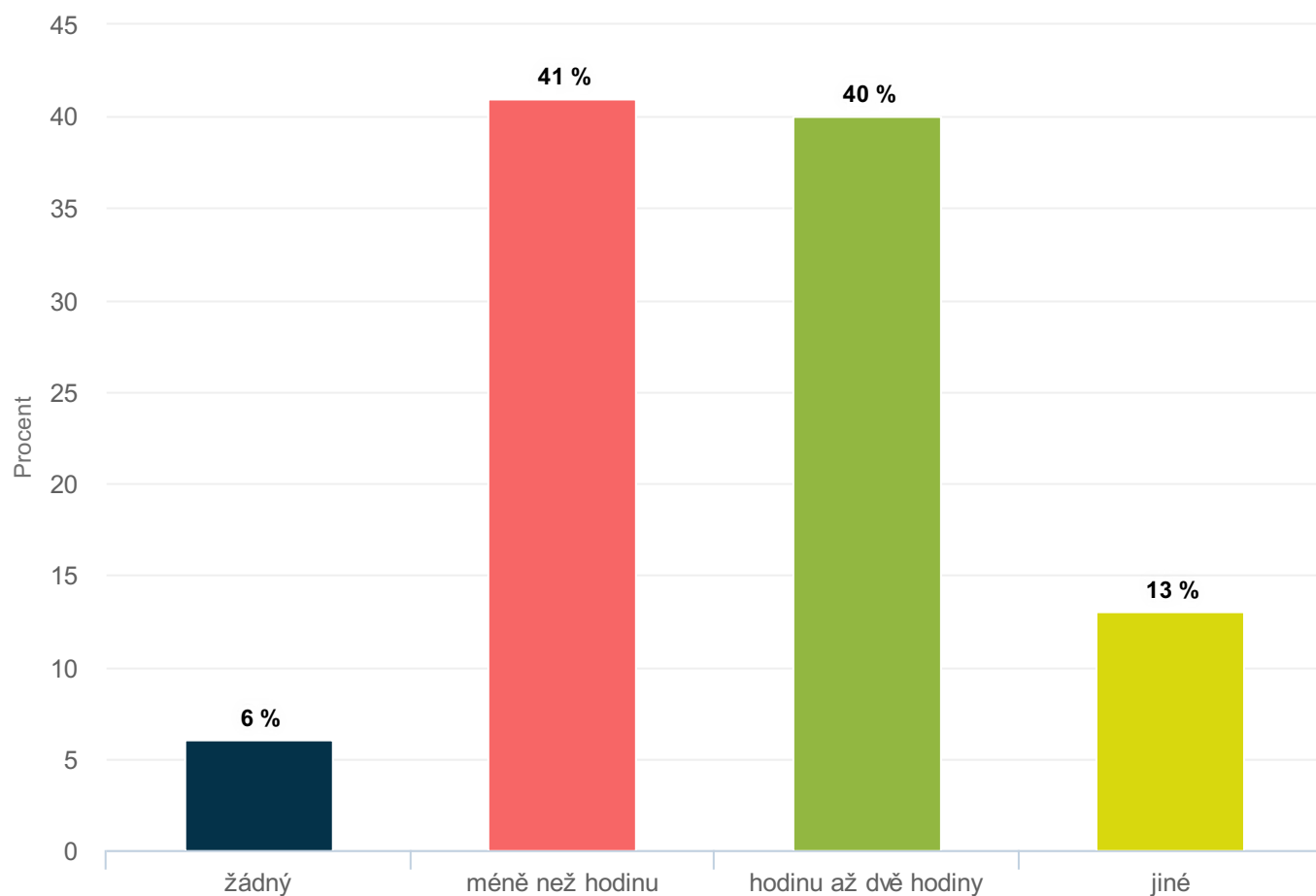


Hodnota	Procent	Odpovědí
■ počítači	38 %	66
■ tabletu	7 %	12
■ notebooku	43 %	75
■ mobilu	13 %	23

Celkový počet odpovědí: 176



## Kolik času jsi v průměru denně strávil/a při přípravě na vyučování?



Hodnota	Procent	Odpovědí
■ žádný	6 %	10
■ méně než hodinu	41 %	72
■ hodinu až dvě hodiny	40 %	71
■ jiné	13 %	23

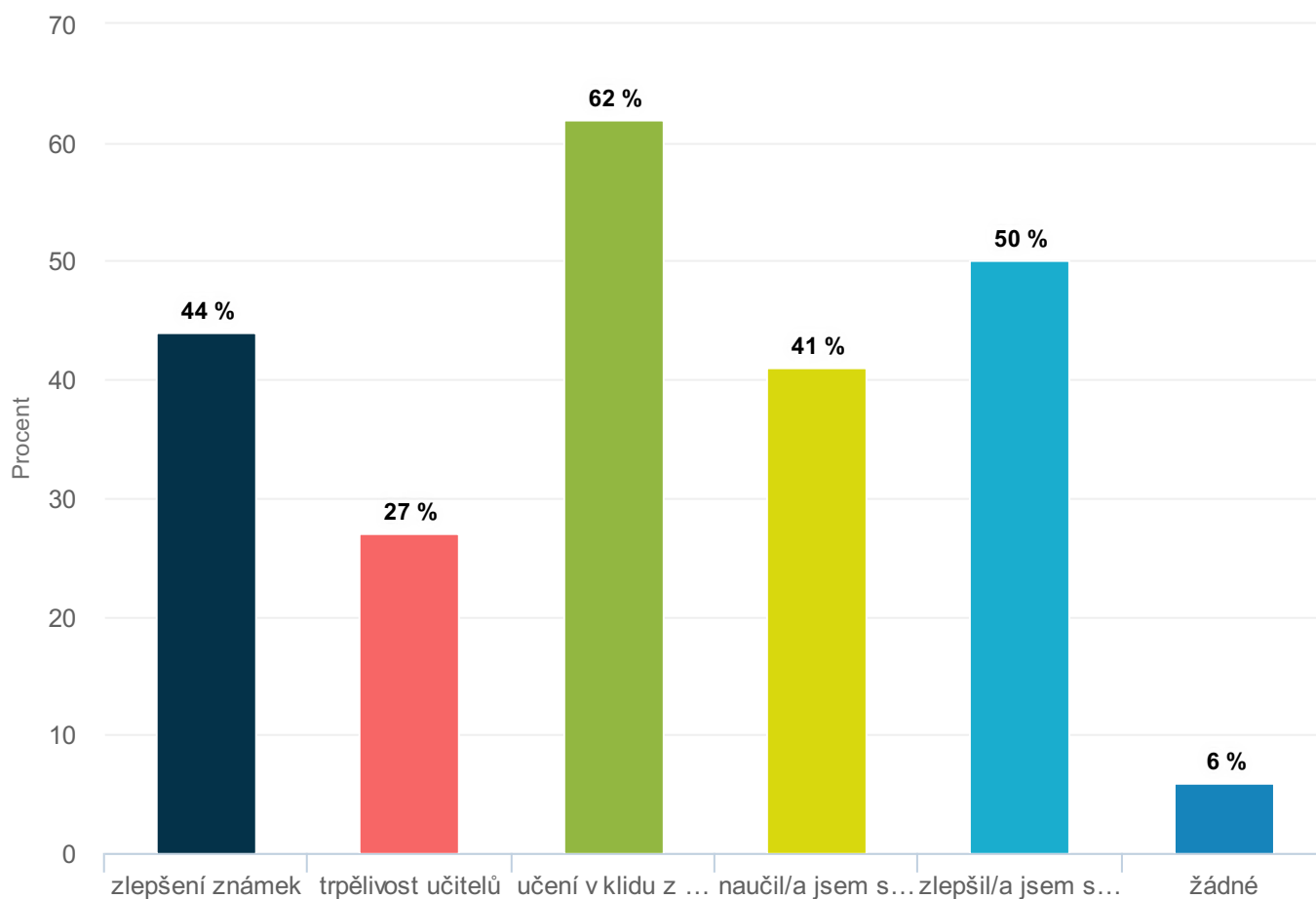
Celkový počet odpovědí: 176

## jiné

Hodnota	Četnost
1-3h	1
15 minut	1
1h a 30 minut	1
2 a 45 min	1
2 min.	1
20 min	1
30 min	1
30-60 min dle předmětu	1
3-4	1
3-4 hodiny	1
4	1
4 hodiny	1
5 minut.	1
5-6	1
hodinu, někdy i celé odpoledne	1
Jak kdy podle úkolů ale tak 3h +	1
Kolik bylo potřeba	1
Např. ZŠJ - dostali jsme úkol, nad nímž jsem seděla celý víkend a to každý týden. A vím, že jsem nebyla sama a často se stávalo, že jsme se zhroutili, a to si myslím, že není v pořádku..... Fyzika- pracovní listy - někdy i 5 hodin. Byly Příliš dlouhé... Každý den jsem seděla nad učením (když nepočítám online hodiny) minimálně 5 hodin. Je to opravdu příliš, ale bylo to také z důvodu, že jsem pomáhala ostatním a že například u té španělštiny jsme byli ve stresu a to se nešlo tolik soustředit... Ono to vypadá celkem lehce ty úkoly, ale ten čas nad tou španělštinou, fyzikou, chemií, občanskou výchovou byl extrémní.	1
nevím	1
Přibližně 4-5 hodin denně.	1
Úkoly Cca 0,5 h	1
více	1

Celkový počet odpovědí: 176

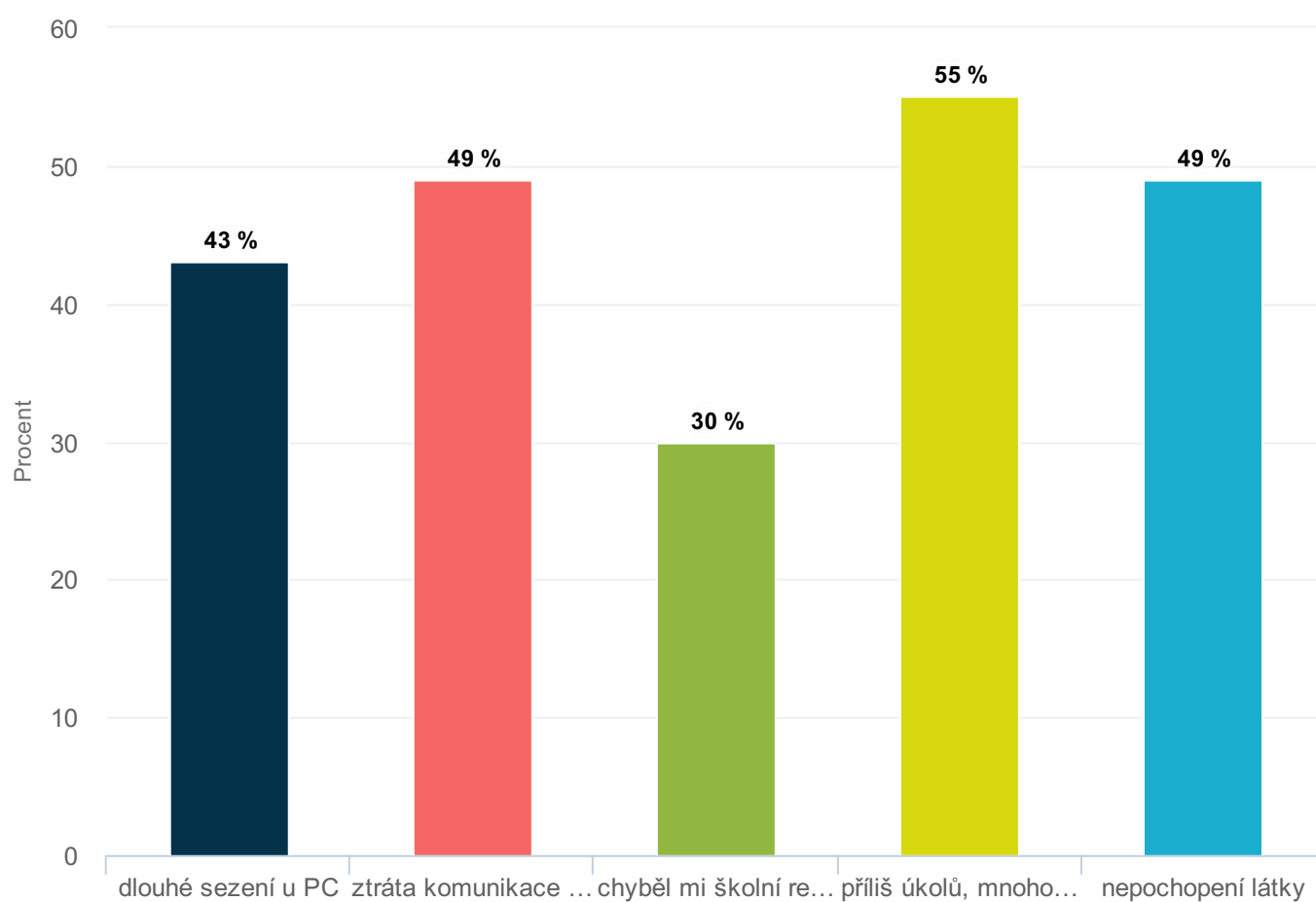
## Jaké pozitivní věci jsi vnímal/a při distanční výuce?



Hodnota	Procent	Odpovědí
■ zlepšení známek	44 %	77
■ trpělivost učitelů	27 %	48
■ učení v klidu z domova	62 %	109
■ naučil/a jsem se být samostatný/á	41 %	72
■ zlepšil/a jsem se v práci na PC	50 %	88

Celkový počet odpovědí: 176

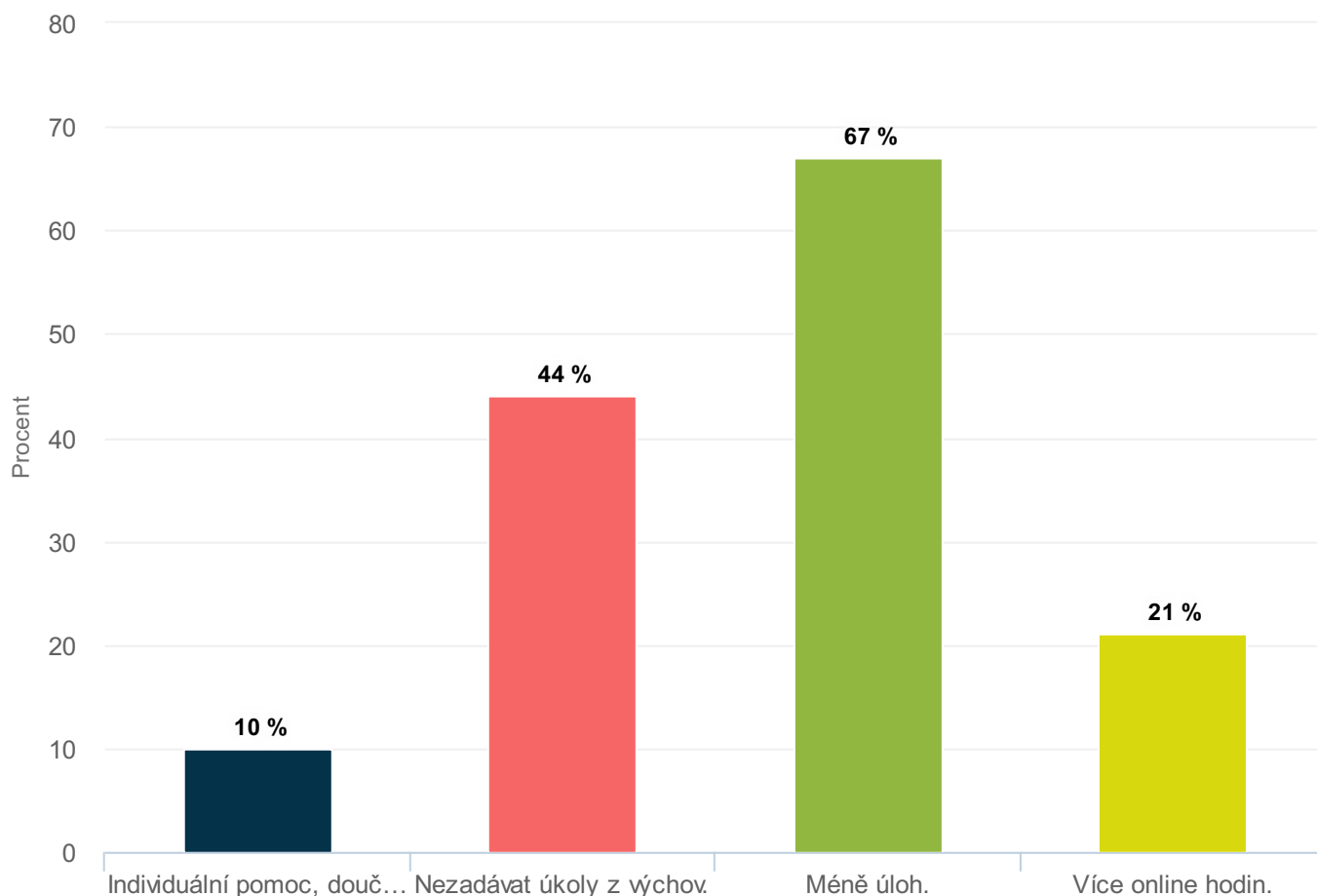
## Jaké negativní věci jsi vnímal/a při distanční výuce?



Hodnota	Procent	Odpovědí
■ dlouhé sezení u PC	43 %	76
■ ztráta komunikace s učitelem a se spolužáky	49 %	86
■ chyběl mi školní režim	30 %	52
■ příliš úkolů, mnoho samostatné práce	55 %	96
■ nepochopení látky	49 %	87

Celkový počet odpovědí: 176

Pokud by se mělo něco při distanční výuce změnit, co by to podle mělo být?



Hodnota	Procent	Odpovědí
Individuální pomoc, doučování.	10 %	17
Nežadávat úkoly z výchov.	44 %	78
Méně úloh.	67 %	118
Více online hodin.	21 %	37

Celkový počet odpovědí: 176

